



**INFORMACJA  
O STANIE REALIZACJI ZADAŃ OŚWIATOWYCH  
ZA ROK SZKOLNY 2018/2019  
(1 września 2018 r. – 31 sierpnia 2019 r.)**



Ustawa z **14 grudnia 2016 roku** Prawo oświatowe (Dz. U. 2017, poz. 59) w art. 10 ust. 7 utrzymała w mocy konieczność corocznego przedstawiania informacji oświatowej w brzmieniu: *Organ wykonawczy jednostki samorządu terytorialnego, w terminie do dnia 31 października, przedstawia organowi stanowiącemu jednostki samorządu terytorialnego informację o stanie realizacji zadań oświatowych tej jednostki za poprzedni rok szkolny, w tym o wynikach:*

- 1) egzaminu ósmoklasisty, egzaminu maturalnego i egzaminu potwierdzającego kwalifikacje w zawodzie, z uwzględnieniem działań podejmowanych przez szkoły nakierowanych na kształcenie uczniów ze specjalnymi potrzebami edukacyjnymi, w szkołach tych typów, których prowadzenie należy do zadań własnych jednostki samorządu terytorialnego;
- 2) nadzoru pedagogicznego sprawowanego przez kuratora oświaty lub właściwego ministra w szkołach i placówkach tych typów i rodzajów, których prowadzenie należy do zadań własnych jednostki samorządu terytorialnego.

Realizując postanowienia ww. przepisu, przedstawiamy *Informację o stanie realizacji zadań oświatowych w Rzeszowie*, obejmującą rok szkolny 2018/2019, w którym po raz pierwszy przeprowadzono sprawdzian ósmoklasisty w szkole podstawowej.

Dane liczbowe wykorzystane do przygotowania raportu pochodzą z Systemu Informacji Oświatowej z 30 września 2018 r., danych przekazanych przez Okręgową Komisję Egzaminacyjną w Krakowie, Unię Metropolii Polskich oraz uzyskanych od szkół i placówek, dla których **Gmina Miasto Rzeszów** jest **organem prowadzącym**.

## SPIS TREŚCI

WPROWADZENIE .....	4
1. Organizacja jednostek oświatowych Miasta Rzeszowa .....	6
1.1. Jednostki oświatowe prowadzone przez Gminę Miasto Rzeszów .....	6
1.2. Placówki publiczne i niepubliczne prowadzone przez inny organ niż Gmina Miasto Rzeszów .....	7
2. Proces nauczania .....	8
2.1. Działalność innowacyjna szkół .....	8
2.2. Zajęcia dodatkowe .....	8
2.2. Osiągnięcia uczniów w konkursach i olimpiadach .....	9
3. Kadra nauczycielska .....	12
3.1. Nauczyciele według stopnia awansu zawodowego .....	12
3.2. Średnie wynagrodzenia nauczycieli .....	13
3.3. Awans zawodowy .....	13
3.4. Ocena pracy dyrektorów placówek oświatowych.....	13
3.5. Nagrody dla dyrektorów i nauczycieli .....	14
4. Finansowanie oświaty .....	15
4.1. Źródła finansowania oświaty .....	15
4.2. Struktura wydatków .....	15
4.3. Dotacje dla placówek publicznych/niepublicznych prowadzonych przez inny organ niż Gmina Miasto Rzeszów .....	15
4.4. Finansowanie zadań remontowych, inwestycyjnych oraz wyposażenia w 2018 r. ....	15
5. Wyniki egzaminów zewnętrznych .....	18
5.1. Egzamin ósmoklasisty.....	18
5.2. Egzamin gimnazjalny .....	24
5.3. Egzamin maturalny .....	31
5.4. Egzamin potwierdzający kwalifikacje w zawodzie .....	37
6. Wyniki nadzoru pedagogicznego sprawowanego przez Podkarpackiego Kuratora Oświaty w szkołach i placówkach Miasta Rzeszowa.....	40
7. Wsparcie uczniów o specjalnych potrzebach edukacyjnych .....	42
7.1. Uczniowie z orzeczeniami o potrzebie kształcenia specjalnego .....	42
7.2. Uczniowie z inną formą nauczania.....	42
7.3. Uczniowie wybitnie zdolni .....	43
8. Projekty .....	45
8.1. Projekty w ramach programów współfinansowanych ze środków Unii Europejskiej .....	45
8.2. Projekty współfinansowane przez budżet państwa .....	47
9. Pomoc materialna dla uczniów .....	51
9.1. Stypendia i zasiłki szkolne .....	51
9.2. Wyprawka szkolna .....	51
INNOWACYJNA EDUKACJA W RZESZOWIE .....	52

## WPROWADZENIE

Działania w zakresie edukacji publicznej zaliczane są do grupy najważniejszych obowiązków konstytucyjnych państwa polskiego. Konstytucja RP zobowiązała władze publiczne do zapewnienia obywatelom powszechnego i równego dostępu do wykształcenia. Po 1989 r. większość swych dotychczasowych zadań oświatowych państwo przekazało samorządowi terytorialnemu. Kompetencje jednostek samorządu terytorialnego względem zadań oświatowych wskazały na konieczność zapewnienia kształcenia, wychowania oraz opieki w placówkach kierowanych przez te jednostki.

Przemiany zapoczątkowane w Polsce w 1989 r. nie doprowadziły do całościowej przebudowy systemu edukacyjnego, ale spowodowały wiele zmian cząstkowych takich jak:

- odejście od centralistycznego formułowania kierunków polityki oświatowej;
- prawo do innowacji pedagogicznych – nauczyciele (klasy i szkoły autorskie);
- decentralizację w zarządzaniu instytucjami oświaty publicznej (konkursy na stanowiska dyrektorów);
- przejmowanie przedszkoli i szkół przez samorzady terytorialne;
- wzrost autonomii finansowej, organizacyjnej i programowej szkół;
- możliwość wypełniania obowiązku szkolnego poza szkołą;
- przywrócenie rodzicom prawa do pobierania przez ich dzieci nauki religii w szkołach państwowych;
- zmiany w programach nauczania – adaptacja do potrzeb demokratycznego, wolnorynkowego społeczeństwa i wspólnoty międzynarodowej.

W Polsce edukację traktuje się jako dobro wspólne całego społeczeństwa. Wynika to z jej szczególnego społecznego znaczenia. Stąd w u.s.o. z 7 września 1991 r. zapewniono warunki funkcjonowania publicznej infrastruktury do realizacji zadań oświatowych przez jednostki samorządu terytorialnego. Występują one przede wszystkim w roli organów prowadzących szkoły publiczne, które zapewniają realizację obowiązku szkolnego i obowiązku nauki.

Wdrażając decentralizację oświaty, ustawodawca wprowadził zasadę, że samorzady terytorialne odpowiadają za funkcjonowanie szkół, a państwo – za jakość ich pracy (w tym za efekty kształcenia). Równocześnie władze krajowe wzięły na siebie obowiązek zapewnienia jednostkom samorządu terytorialnego środków na powierzone zadanie prowadzenia szkół i placówek. Znaczne zróżnicowanie dochodów własnych gmin i powiatów spowodowało przyjęcie systemu zapewnienia środków na cele oświatowe w ramach subwencji ogólnej.

Idea samorządności w oświacie oznacza nie tylko lokalną skalę planowania, ale przede wszystkim włączenie w proces planowania i realizacji zadań członków społeczności lokalnej. Zadaniem władz samorządowych jest:

- projektować zdrowe struktury zarządzania szkołami, w których uwzględnia się udział rodziców i lokalnej społeczności,
- zapewnić szkołom odpowiednie warunki i zasoby,
- monitorować funkcjonowanie szkół w celu zapewnienia osiągnięcia zadowalających efektów oraz rozpoznawania szkół nieefektywnych i skłonienie ich do dokonania zmian oraz bronić wolności każdej szkoły.

W realiach Polski dostrzec można, że decentralizacja w sferze edukacji nie ma jednak pełnego charakteru. Tym samym samorządy nie dysponują realną samodzielnością w zakresie zarządzania oświatą i finansowania jej. Samodzielność jest nadmiernie krępowana przez liczne obowiązujące przepisy, które w sposób całkowicie nieuzasadniony usztywniają system edukacji w Polsce, uniemożliwiając tym samym samorządom sprawne i efektywne wykonywanie zadań własnych w zakresie oświaty.



## 1. ORGANIZACJA JEDNOSTEK OŚWIATOWYCH MIASTA RZESZÓWA

### 1.1. Jednostki oświatowe prowadzone przez Gminę Miasto Rzeszów

W roku szkolnym 2018/2019 Miasto Rzeszów było organem prowadzącym dla **88 jednostek oświatowych**, w tym dla:

- 30 przedszkoli (samodzielnych),
- 19 szkół podstawowych (jak wyżej), w tym – od 1 stycznia 2019 r. – SP Nr 34,
- 11 zespołów szkolno-przedszkolnych,
- 19 zespołów szkół,
- 5 liceów ogólnokształcących (samodzielnych),
- 4 placówek.

Liczba oddziałów w podziale na typy szkół:

Typ szkoły	Liczba oddziałów					
	ogólnodostępnych	integracyjnych	specjalnych	terapeutycznych	dwujęzycznych	Razem
przedszkole	248	2	4	0	0	<b>254</b>
szkoła podstawowa	659	28	36	0	3	<b>726</b>
liceum ogólnokształcące	183	3	0	3	9	<b>198</b>
technikum	230	0	0	0	0	<b>230</b>
branżowa szkoła I stopnia	22	0	7	0	0	<b>29</b>
<b>Razem</b>	<b>1 342</b>	<b>33</b>	<b>47</b>	<b>3</b>	<b>12</b>	<b>1 437</b>

Liczba uczniów w podziale na typy szkół:

Typ szkoły	Liczba uczniów w oddziałach					
	ogólnodostępnych	integracyjnych	specjalnych	terapeutycznych	dwujęzycznych	Razem
przedszkole	6 129	38	19	0	0	<b>6 186</b>
szkoła podstawowa	14 254	450	198	0	88	<b>14 990</b>
liceum ogólnokształcące	5 750	31	0	27	248	<b>6 056</b>
technikum	6 412	0	0	0	0	<b>6 412</b>
branżowa szkoła I stopnia	506	0	67	0	0	<b>573</b>
<b>Razem</b>	<b>33 051</b>	<b>519</b>	<b>284</b>	<b>27</b>	<b>336</b>	<b>34 217</b>

W roku szkolnym 2018/2019 w Rzeszowie funkcjonowało 6 internatów przy szkołach ponadgimnazjalnych prowadzonych przez Gminę Miasto Rzeszów oraz 1 internat publiczny prowadzony przez inny organ niż jst, a także niepubliczna Rzeszowska Bursa Szkolna.

Zakwaterowanie uczniów rzeszowskich placówek oświatowych:

Zakwaterowanie uczniów	Szkoły prowadzone przez Gminę Miasto Rzeszów	Szkoły publiczne prowadzone przez inny organ niż jst oraz niepubliczne	Razem
w internacie	898	57	955
w bursie	20	97	117
na stancji	148	9	157
<b>Razem</b>	<b>1 066</b>	<b>163</b>	<b>1 229</b>

## 1.2. Placówki publiczne i niepubliczne prowadzone przez inne podmioty niż Gmina Miasto Rzeszów

W roku szkolnym 2018/2019 na terenie Rzeszowa funkcjonowały następujące placówki publiczne prowadzone przez inne organy niż Miasto Rzeszów: Przedszkole Publiczne Nr 25, Przedszkole Publiczne Sióstr Serafitek z Oddziałami Integracyjnymi, Przedszkole Publiczne Świętego Józefa Zgromadzenia Sióstr Służebniczek NMP NP., Przedszkole Publiczne Świętej Rodziny przy parafii św. Judy Tadeusza, Przedszkole Publiczne Zgromadzenia Sióstr Franciszkanek Rodziny Maryi im. Bł. Zygmunta Szczęsnego Felińskiego, Publiczna Szkoła Podstawowa im. Pauli Montal Sióstr Pijarek, Publiczna Szkoła Podstawowa Sióstr Nazaretanek, Publiczna Szkoła Podstawowa im. św. Jana Pawła II Sióstr Prezentek, Publiczne Liceum Ogólnokształcące im. Jana Pawła II Sióstr Prezentek, Akademickie Liceum Ogólnokształcące, Zespół Szkół Zakładu Doskonalenia Zawodowego.

W roku szkolnym 2018/2019 w Rzeszowie wpisanych było do ewidencji szkół i placówek niepublicznych łącznie **276** jednostek niepublicznych, z tego: 52 przedszkola, 2 punkty przedszkolne, 13 szkół podstawowych, 1 gimnazjum, 18 liceów ogólnokształcących, 3 technika, 1 szkoła branżowa I stopnia, 31 szkół policealnych, 2 zespoły szkół i placówek oświatowych, 138 placówek kształcenia ustawicznego, 1 szkolne schronisko młodzieżowe, 1 bursa szkolna, 2 ośrodki rewalidacyjno-wychowawcze, 11 poradni psychologiczno-pedagogicznych.

Liczba oddziałów i uczniów w placówkach oświatowych prowadzonych przez podmioty inne niż Gmina Miasto Rzeszów w podziale na typy szkół:

Typ szkoły	publiczne prowadzone przez podmioty inne niż Gmina Miasto Rzeszów		niepubliczne		Razem	
	liczba oddziałów	liczba uczniów	liczba oddziałów	liczba uczniów	liczba oddziałów	liczba uczniów
przedszkole, punkt przedszkolny, OP w SP	20	515	167	2 313	187	2 828
szkoła podstawowa	33	735	67	739	100	1 474
gimnazjum	0	0	1	12	1	12
liceum ogólnokształcące	31	875	58	1 594	89	2 469
technikum	8	228	3	43	11	271
branżowa szkoła I stopnia	9	284	0	0	9	284
szkoła policealna	0	0	208	4 168	208	4 168
<b>Razem</b>	<b>101</b>	<b>2 637</b>	<b>504</b>	<b>8 869</b>	<b>605</b>	<b>11 506</b>

## 2. PROCES NAUCZANIA

### 2.1. Działalność innowacyjna szkół

Działalność innowacyjna szkoły jest integralnym elementem działalności szkoły/placówki, a poprzez zniesienie wymogów formalnych, warunkujących według dotychczas obowiązujących przepisów, realizację innowacji, ma wyzwolić kreatywność uczniów i nauczycieli.

W rzeszowskich szkołach i placówkach oświatowych realizowano wiele innowacji i programów autorskich, m. in.:

- w szkołach podstawowych oraz ponadgimnazjalnych: *Od doświadczenia do inżyniera, Od Regionalizmu do Patriotyzmu, Pilotażowy program Ministerstwa Obrony Narodowej z edukacją wojskową, Edukacja medialna, trening psychologiczny Mam wybór – warsztaty grupowe dla uczniów liceum, rodziców i nauczycieli, organizacja III edycji Nocy Liceum – imprezy popularyzującej naukę o charakterze otwartym dla społeczności lokalnej, innowacja organizacyjna Parking dla smartfonów – przeciwdziałanie uzależnieniu od telefonów i Internetu; poszerzanie i nabywanie nowych umiejętności zawodowych w czasie staży i praktyk realizowanych w ramach projektu Rzeszowskie szkoły zawodowe otwarte na rynek pracy oraz Erasmus +,*
- programy autorskie: *Programy Aktywności Społecznej, Sportowej, Edukacyjnej i Kulturalnej, Wiedza o świecie, Edukacja prawna, Matematyka stosowana, Język łaciński dla humanistów, PASSEK, Język łaciński w medycynie, Informatyka w ekonomii, Analiza tekstów kultury,*

### 2.2. Zajęcia dodatkowe

Rzeszowskie szkoły oferują bardzo bogaty program zajęć pozalekcyjnych, podczas których uczniowie rozwijają swoje pasje, pogłębiają wiedzę, przygotowują się do udziału w różnych konkursach i zawodach, spędzają czas w grupie osób o podobnych zainteresowaniach, realizując ciekawe zadania i projekty.

Liczba uczestników zajęć dodatkowych ze względu na rodzaj i typ szkoły:

Typ szkoły	Rodzaj zajęć							Razem
	artystyczne	informatyczne	inne	przedmiotowe	sportowe	techniczne	turystyczno-krajoznawcze	
szkoła podstawowa	1 544	424	1 446	4 301	2 005	202	285	10 207
technikum	226	276	261	1 651	846	206	142	3 608
branżowa szk. I st.	28	0	23	19	32	19	0	121
liceum ogólnokszt.	254	147	269	3 390	1 039	13	145	5 257
artystyczne	37	0	0	5	0	0	0	42
<b>Razem</b>	<b>2 089</b>	<b>847</b>	<b>1 999</b>	<b>9 366</b>	<b>3 922</b>	<b>440</b>	<b>572</b>	<b>19 235</b>



Rzeszowscy uczniowie korzystają z zajęć pozaszkolnych, organizowanych przez Młodzieżowy Dom Kultury oraz Międzyszkolny Ośrodek Sportowy.

Liczba uczestników zajęć pozaszkolnych w podziale na rodzaj i formy:

Rodzaj zajęć	Liczba form zajęć stałych	Liczba form zajęć okresowych	Liczba uczestników stałych	Liczba uczestników okresowych
artystyczne	121	42	2 120	16 056
inne	39	3	339	1 025
przedmiotowe	6		72	
sportowe	31	282	652	1 168
turystyczno-krajoznawcze		3		79
<b>Razem</b>	<b>197</b>	<b>330</b>	<b>3 183</b>	<b>18 328</b>

### 2.3. Osiągnięcia uczniów w konkursach i olimpiadach

Laureat konkursu przedmiotowego o zasięgu wojewódzkim – zdobywając pierwsze, drugie lub trzecie miejsce – otrzymuje z danych zajęć edukacyjnych najwyższą pozytywną roczną ocenę klasyfikacyjną.

Uczniowie szkoły podstawowej, którzy w roku szkolnym 2017/2018 uzyskali tytuł laureata konkursu przedmiotowego o zasięgu wojewódzkim organizowanego z zakresu jednego z przedmiotów objętych egzaminem ósmoklasisty, są zwolnieni z egzaminu ósmoklasisty z tego przedmiotu. Zwolnienie jest równoznaczne z uzyskaniem z egzaminu ósmoklasisty z danego przedmiotu najwyższego wyniku.

Liczba laureatów konkursów przedmiotowych w rzeszowskich szkołach podstawowych i gimnazjach w roku szkolnym 2018/2019:

Nazwa szkoły	Typ szkoły	Przedmiot	Liczba laureatów	Razem
Szkoła Podstawowa Nr 2	SP	j. angielski	1	5
	SP	j. polski	1	
	SP	chemia	1	
	SP	geografia	1	
	SP	historia	1	
Szkoła Podstawowa Nr 3	SP	j. angielski	1	3
	SP	j. francuski	1	
	SP	historia	1	
Szkoła Podstawowa Nr 8	SP	j. niemiecki	1	2
	SP	biologia	1	
Szkoła Podstawowa Nr 5	SP	fizyka	1	5
	SP	j. niemiecki	2	
	SP	matematyka	1	
	G	matematyka	1	
Szkoła Podstawowa Nr 10	SP	matematyka	1	3

Nazwa szkoły	Typ szkoły	Przedmiot	Liczba laureatów	Razem
	SP	j. angielski	1	
	SP	geografia	1	
Szkoła Podstawowa Nr 11	SP	fizyka	1	3
	SP	j. niemiecki	1	
	SP	chemia	1	
Szkoła Podstawowa Nr 17	SP	j. polski	1	3
	SP	j. angielski	1	
	SP	j. niemiecki	1	
Szkoła Podstawowa Nr 18	G	fizyka	1	3
	G	matematyka	2	
Szkoła Podstawowa Nr 21	SP	j. angielski	2	12
	SP	j. niemiecki	2	
	SP	biologia	1	
	G	j. angielski	3	
	G	j. hiszpański	1	
	G	fizyka	1	
	G	chemia	1	
G	informatyka	1		
Szkoła Podstawowa Nr 22 z Oddziałami Integracyjnymi	G	informatyka	1	1
Szkoła Podstawowa Nr 24	SP	j. polski	1	1
Szkoła Podstawowa Nr 25	SP	fizyka	1	3
	G	matematyka	1	
	G	chemia	1	
Szkoła Podstawowa Nr 28	SP	j. niemiecki	1	2
	G	j. angielski	1	
Szkoła Podstawowa Nr 29	G	historia	1	1
Zespół Szkolno-Przedszkolny Nr 1	SP	matematyka	1	1
Zespół Szkolno-Przedszkolny Nr 4	SP	j. polski	2	2
Zespół Szkolno-Przedszkolny Nr 10	G	j. angielski	1	1
Zespół Szkolno-Przedszkolny Nr 5	SP	historia	1	2
	SP	j. polski	1	
Zespół Szkolno-Przedszkolny Nr 6	SP	matematyka	1	2
	SP	j. angielski	1	
Zespół Szkół Ogólnokształcących Nr 4	G	j. angielski	1	1
Szkoła Podstawowa 31	G	biologia	1	2
	G	informatyka	1	
IX LO z Oddziałami Dwujęzycznymi	G	j. hiszpański	4	28
	G	j. francuski	2	
	G	j. angielski	5	
	G	j. niemiecki	1	
	G	fizyka	1	

Nazwa szkoły	Typ szkoły	Przedmiot	Liczba laureatów	Razem
	G	j. polski	1	
	G	matematyka	2	
	G	biologia	3	
	G	geografia	3	
	G	chemia	4	
	G	informatyka	2	
Zespół Szkół Muzycznych Nr 2	SP	geografia	1	1
<b>Razem</b>				<b>87</b>

Liczba laureatów olimpiad ogólnopolskich na etapie centralnym w rzeszowskich szkołach ponadgimnazjalnych w roku szkolnym 2018/2019:

Nazwa szkoły	Typ szkoły	Pełna nazwa olimpiady	Liczba laureatów	Razem
ZS Nr 1	T	XXXII Olimpiada Wiedzy i Umiejętności Budowlanych	1	1
ZSKU	T	XLI Olimpiada Wiedzy Geodezyjnej i Kartograficznej	1	1
ZS Elektr	T	XLII Ogólnopolska Olimpiada Wiedzy Elektrycznej i Elektronicznej	1	1
IV LO	LO	LXVIII Ogólnopolska Olimpiada Fizyczna	1	3
		LXX Ogólnopolska Olimpiada Matematyczna	1	
		XLV Ogólnopolska Olimpiada Historyczna	1	
I LO	LO	XXXI Ogólnopolska Olimpiada Filozoficzna	1	1
II LO	LO	XXXVII Ogólnopolska Olimpiada Języka Łacińskiego	1	2
		XLV Ogólnopolska Olimpiada Historyczna	1	
<b>Razem</b>				<b>9</b>

### 3. KADRA NAUCZYCIELSKA

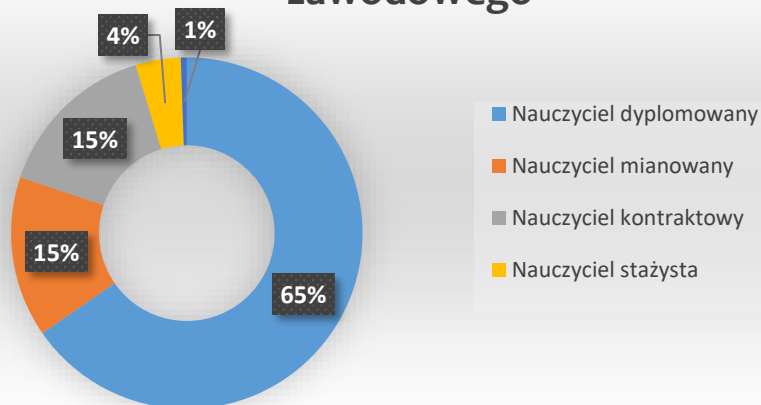
#### 3.1. Nauczyciele według stopnia awansu zawodowego

W roku szkolnym 2018/2019 w rzeszowskich szkołach i placówkach oświatowych zatrudnionych było **4 021** nauczycieli.

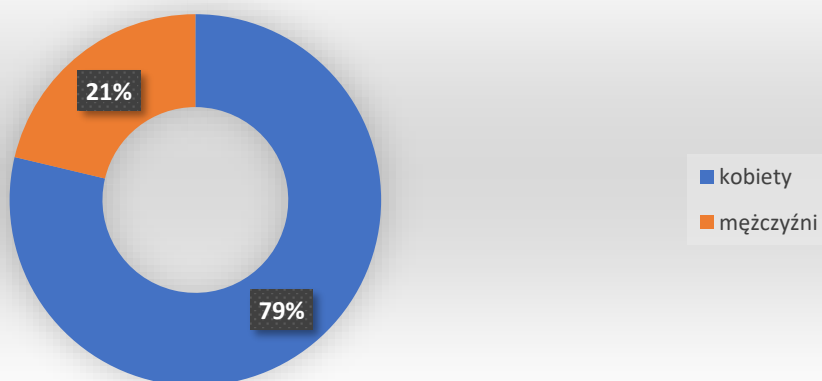
Nauczyciele w podziale na stopnie awansu zawodowego:

Stopień awansu zawodowego	Nauczyciel dyplomowany	Nauczyciel mianowany	Nauczyciel kontraktowy	Nauczyciel stażysta	Nauczyciel bez stopnia awansu zawodowego zatrudniony na podstawie art. 10 ust. 9 KN
liczba nauczycieli	2 628	595	609	167	22
%	65,4	14,8	15,1	4,2	0,5

Liczba nauczycieli w podziale na stopień awansu zawodowego



Liczba nauczycieli z podziałem na płeć



### 3.2. Średnie wynagrodzenia nauczycieli

Obowiązkiem jednostek samorządu terytorialnego, zgodnie z art. 30 ust 6 KN, jest **zapewnienie średnich wynagrodzeń nauczycieli** w taki sposób, aby odpowiadały one na obszarze działania danej JST co najmniej średnim wynagrodzeniom nauczycieli, tj. nauczyciel stażysta – 100 %, nauczyciel kontraktowy – 111 %, nauczyciel mianowany – 144 %, nauczyciel dyplomowany – 184 % kwoty bazowej określonej dla nauczycieli corocznie w ustawie budżetowej; w 2018 roku obowiązywała kwota bazowa 2 863,38 zł.

Średnie wynagrodzenia [w zł] nauczycieli na poszczególnych stopniach awansu zawodowego:

Nauczyciel stażysta	Nauczyciel kontraktowy	Nauczyciel mianowany	Nauczyciel dyplomowany
2 863,38	3 178,35	4 123,27	5 268,62

W terminie do 10 lutego roku kalendarzowego następującego po roku, który podlegał analizie, organ prowadzący szkołę sporządza sprawozdanie z wysokości średnich wynagrodzeń nauczycieli na poszczególnych stopniach awansu zawodowego w szkołach (placówkach) prowadzonych przez tę jednostkę samorządu terytorialnego, z uwzględnieniem kwoty różnicy, o ile taka wystąpiła.

Gmina Miasto Rzeszów w 2019 r. (za 2018 r.) wypłaciła jednorazowe dodatki uzupełniające nauczycielom mianowanym na łączną kwotę 182 152,63 zł (średnio na etat – 368 zł).

Wydatki poniesione na wynagrodzenia nauczycieli stażystów, kontraktowych i dyplomowanych, w przeliczeniu na jeden etat, przekroczyły kwotę średniego wynagrodzenia określonego ustawą, stąd też te grupy nauczycieli nie otrzymały wyrównania w formie jednorazowego dodatku uzupełniającego.

### 3.3. Awans zawodowy

W roku szkolnym 2018/2019 56 nauczycieli kontraktowych wystąpiło z wnioskami o podjęcie postępowania egzaminacyjnego na stopień nauczyciela mianowanego. Tym osobom Prezydent Miasta Rzeszowa nadał stopień awansu zawodowego nauczyciela mianowanego.

### 3.4. Ocena pracy dyrektorów placówek oświatowych

W związku ze zmianą zapisów art. 6a Ustawy *Karta Nauczyciela* od 1 stycznia 2017 r. oceny pracy dyrektora dokonuje organ sprawujący nadzór pedagogiczny, a organ prowadzący dokonuje oceny częściowej.

W roku szkolnym 2018/2019 dokonano oceny częściowej 5 dyrektorów placówek oświatowych Miasta Rzeszowa, w tym: 1 przedszkola, 1 szkoły podstawowej, 3 szkół ponadgimnazjalnych.

### 3.5. Nagrody dla dyrektorów i nauczycieli

Nagrody Prezydenta Miasta Rzeszowa za wybitne osiągnięcia w pracy dydaktycznej, wychowawczej i opiekuńczej lub znaczące podnoszenie kwalifikacji zawodowych, w wysokości po 4 000 zł, w roku szkolnym 2018/2019 otrzymało łącznie 94 osoby, z czego 18 to dyrektorzy, a 76 – nauczyciele szkół i placówek oświatowych, dla których Gmina Miasto Rzeszów jest organem prowadzącym. Nagrody przyznawane są m. in. z okazji Dnia Edukacji Narodowej i jubileuszu szkoły.

Liczba nagrodzonych w podziale na typy szkół

Typ szkoły	Dyrektor	Nauczyciel
przedszkole	5	7
zespół szkolno-przedszkolny	0	9
szkoła podstawowa	5	20
zespół szkół ogólnokształcących	0	2
liceum ogólnokształcące	5	14
zespół szkół	3	15
szkoła artystyczna	0	6
placówka	0	3
<b>Razem</b>	<b>18</b>	<b>76</b>

#### 4. FINANSOWANIE OŚWIATY

##### 4.1. Źródła finansowania oświaty

Źródła finansowania oświaty	2018	
	zł	% całości
subwencja oświatowa	293 832 441	63,41
dotacje celowe z budżetu państwa	11 909 600	2,57
dotacje celowe w ramach programów finansowanych z udziałem środków europejskich	10 048 553	2,17
dochody własne	5 023 201	1,08
dochody majątkowe	7 560 528	1,63
pozostałe środki z budżetu Miasta	135 043 190	29,14
<b>Razem</b>	<b>463 417 513</b>	<b>100,00</b>

##### 4.2. Struktura wydatków

Struktura wydatków oświatowych	2018	
	zł	% całości
wydatki bieżące, w tym:	440 513 893	95,06
▪ wydatki na wynagrodzenia wraz z pochodnymi	304 857 733	65,78
▪ wydatki na remonty	3 416 005	0,74
▪ dotacje dla przedszkoli i szkół niesamorządowych	75 556 648	16,31
▪ pozostałe wydatki	56 683 507	12,23
wydatki inwestycyjne	22 903 620	4,94
<b>Razem</b>	<b>463 417 513</b>	<b>100,00</b>

##### 4.3. Dotacje dla placówek publicznych/niepublicznych prowadzonych przez inny organ niż Gmina Miasto Rzeszów

Typ placówki	2018	
	liczba uczniów	wydatki
oddziały przedszkolne, przedszkola, inne formy wychowania przedszkolnego	2 828	16 275 834
szkoły podstawowe	1 474	8 422 884
gimnazja	12	3 173 295
licea ogólnokształcące	2 469	7 388 584
technika	271	1 957 865
szkoły policealne	4 168	10 620 225
szkoły zawodowe, branżowe szkoły I stopnia	284	2 314 675
szkoły i przedszkola specjalne i specjalna organizacja nauki	251	17 256 287
pozostałe: WWR, internaty, schroniska młodzieżowe, ORW, KKZ	–	8 146 999
<b>Razem</b>	<b>11 757</b>	<b>75 556 648</b>

##### 4.4. Finansowanie zadań remontowych, inwestycyjnych oraz wyposażenia w 2018 r.

Jednostka	Przeznaczenie	Kwota [w zł]
SP Nr 1	Remont sali gimnastycznej	78 704
SP Nr 10	Remont podłóg w salach lekcyjnych i świetlicy	30 928

Jednostka	Przeznaczenie	Kwota [w zł]
SP Nr 17	Renowacja parkietu w korytarzu	22 972
SP Nr 21	Wykonanie ogrodzenia	15 100
SP Nr 22	Remont pomieszczeń do rewalidacji wraz z wyposażeniem	117 665
SP Nr 24	Usunięcie awarii instalacji wod.-kan., malowanie piwnic i parteru	51 518
SP Nr 25	Modernizacja budynku wraz z otoczeniem	316 400
SP Nr 28	Remont boiska do piłki nożnej o nawierzchni z trawy naturalnej wraz z wyposażeniem sportowym i budowa okrężnej 2-torowej bieżni o nawierzchni z kostki gumowej wokół boiska do piłki nożnej	799 990
	Remont łazienki i szatni	49 569
SP Nr 29	Modernizacja kuchni wraz z wyposażeniem	508 214
SP Nr 31	Remont pomieszczeń	19 373
ZS-P Nr 2	Remont kuchni	38 500
ZS-P Nr 3	Remont układu pomiarowego sieci elektrycznej	17 598
ZS-P Nr 4	Remont sali gimnastycznej, remont podłóg	21 455
ZS-P Nr 5	Remont podłóg	51 563
ZS-P Nr 6	Remont korytarza	57 016
ZS-P Nr 8	Modernizacja i wyposażenie budynku (stołówka i zaplecze kuchenne; wyposażenie w nowy sprzęt kuchenny); remont holu oraz korytarzy na parterze; remont klatki schodowej ewakuacyjnej; remont sal lekcyjnych na parterze; wykonanie podjazdu oraz podnośnika dla niepełnosprawnych	2 437 578
ZS-P Nr 9	Remont korytarzy	49 981
ZS-P Nr 10	Remont pracowni fizyko-chemicznej	25 056
ZS-P Nr 11	Usunięcie awarii centralnego ogrzewania	68 200
ZS-P Nr 11	Renowacja parkietów	10 342
ZSO Nr 4	Remont schodów zewnętrznych oraz wymiana stolarki okiennej	70 083
	Modernizacja kuchni wraz z wyposażeniem	486 228
ZSSpec.	Remont sali gimnastycznej	206 975
PP Nr 3	Utworzenie nowych oddziałów, adaptacja pomieszczeń	45 868
PP Nr 11	Remont podłóg, wymiana drzwi	69 442
PP Nr 12	Remont sal i łazienek	61 142
PP Nr 13	Remont pomieszczeń kuchennych	66 475
PP Nr 14	Remont parkietów	37 000
PP Nr 15	Remont łazienek	51 959
PP Nr 16	Usunięcie awarii instalacji wodnej	14 999
PP Nr 17	Remont zaplecza kuchennego oraz wymiana windy	60 772
PP Nr 19	Remont instalacji elektrycznej oraz wymiana parkietu	103 663
PP Nr 20	Remont i termomodernizacja budynku	362 463
PP Nr 23	Modernizacja budynku – wykonanie dokumentacji projektowej termomodernizacji	18 000
PP Nr 28	Remont kuchni	163 666
PP Nr 32	Remont podłóg	20 168
PP Nr 36	Remont kuchni	104 500
PP Nr 37	Remont stołówki, adaptacja pomieszczenia na łazienkę pracowniczą	13 903
PP Nr 38	Remont sali, przebudowa łazienki	23 936
PP Nr 40	Remont zaplecza kuchennego	21 476



Jednostka	Przeznaczenie	Kwota [w zł]
PP Nr 42	Renowacja parkietów	13 667
PP Nr 43	Modernizacja budynku	263 274
ZSEK	Remont podłóg	27 354
ZSEn	Modernizacja budynku wraz z otoczeniem	327 602
ZSG	Remont pracowni	115 000
ZSM	Adaptacja pomieszczenia na salę lekcyjną	25 048
ZS Nr 2	Remont posadzek, wymiana wykładzin, wymiana stolarki drzwiowej	164 007
I LO	Naprawa rynien	12 478
II LO	Remont dachu nad salą gimnastyczną	72 415
III LO	Remont łazienek	128 028
MDK	Remont pomieszczeń	12 250
ZSEI	Remont pokoi w internacie	58 183
	Modernizacja budynku wraz z otoczeniem	799 999
ZSKU	Remont pomieszczeń dydaktycznych oraz administracyjnych (malowanie)	21 912
	Modernizacja budynku wraz z otoczeniem (malowanie korytarzy oraz stołówki szkolnej)	34 440
ZST	Remont sal	30 498
	Modernizacja budynku wraz z otoczeniem (remont dachu)	274 876
	Dokumentacja projektowa dla zadania: <i>Modernizacja wielofunkcyjnego obiektu sportowo-rekreacyjnego wraz z zagospodarowaniem terenu</i>	50 830
CKP	Remont dachu	510 450
ZS Nr 2 – Internat	Modernizacja budynku wraz z otoczeniem	121 770
	Remont instalacji wod.-kan. i c.o.	86 481
<b>Razem</b>		<b>9 941 001</b>

## 5. WYNIKI EGZAMINÓW ZEWNĘTRZNYCH

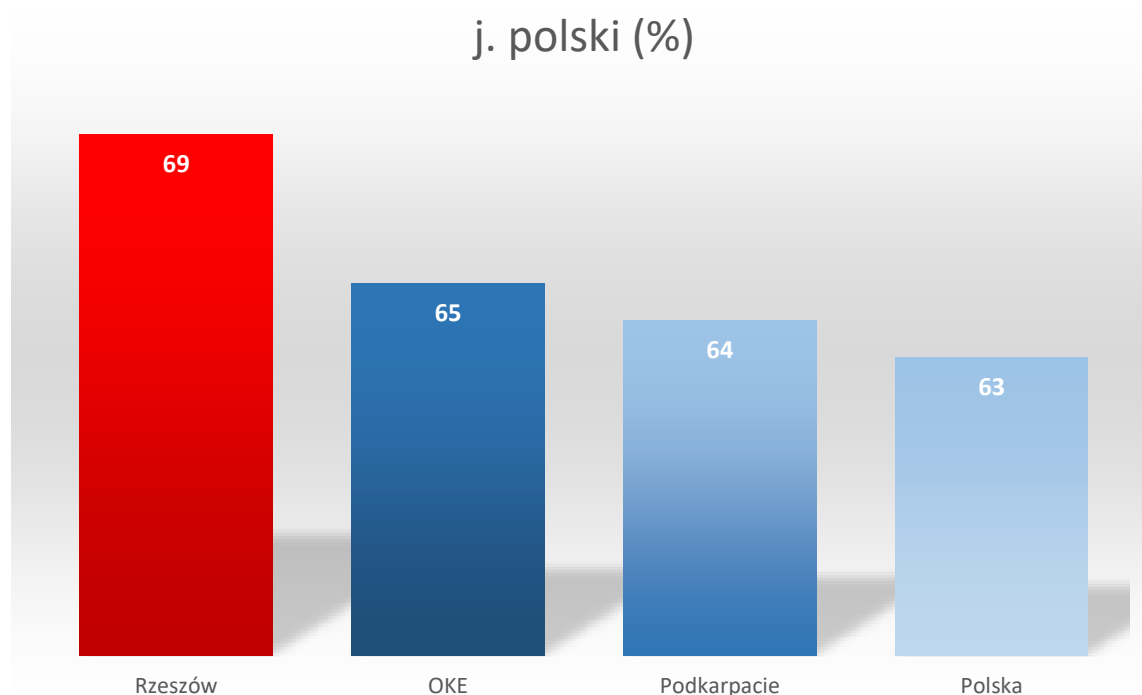
### 5.1. Egzamin ósmoklasisty

Ósmoklasiści w kwietniu po raz pierwszy pisali egzamin ósmoklasisty. Pierwszego dnia uczniowie zdawali egzamin z języka polskiego, drugiego z matematyki, a trzeciego – z języka obcego nowożytnego. Egzamin jest przeprowadzany w formie pisemnej. Maksymalna liczba punktów do osiągnięcia wyniosła: 50 z języka polskiego, 30 z matematyki i 60 z języka obcego. Uczeń otrzymuje wyniki w procentach. Egzaminy miały różną długość: z polskiego trwał 120, z matematyki 100, a z języka obcego 90 minut; dla uczniów ze specjalnymi potrzebami czas ten był wydłużony.

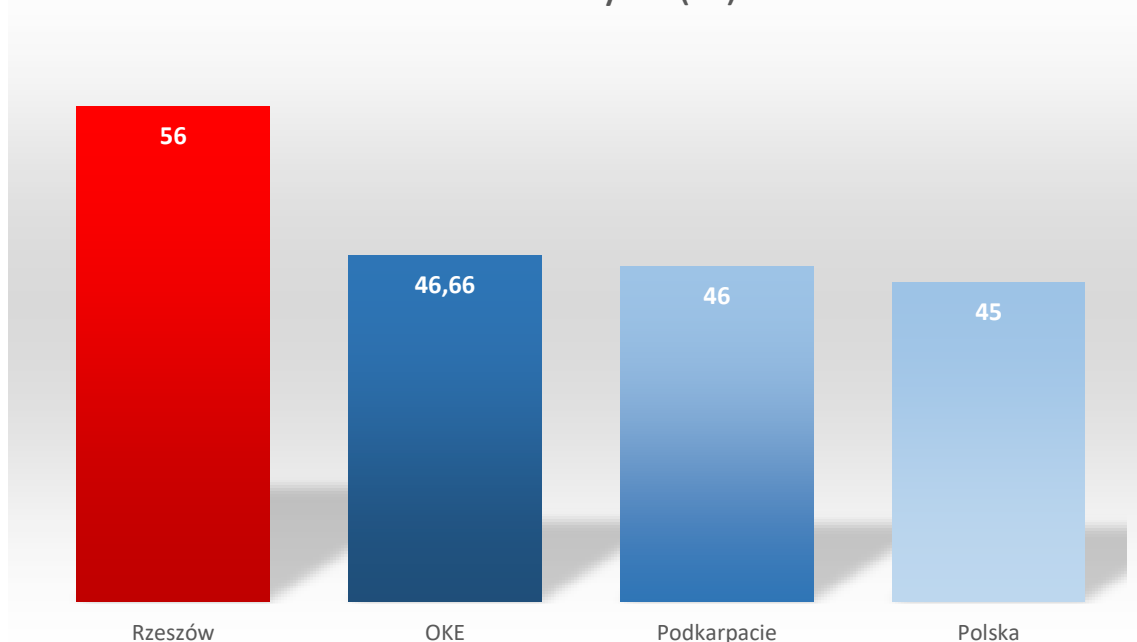
Przystąpienie do egzaminu ósmoklasisty jest obowiązkowe, a jego wynik będzie miał znaczenie przy rekrutacji do wybranej szkoły ponadpodstawowej. Liczyły się będą także m. in. oceny na świadectwie.

Poniższe zestawienia porównawcze z przedmiotów obowiązkowych egzaminu ósmoklasisty dla Miasta Rzeszowa, województwa podkarpackiego, Okręgowej Komisji Egzaminacyjnej w Krakowie i Polski obrazują wysokie rezultaty rzeszowskich uczniów.

obszar	j. polski (pkt.)	j. polski (%)	matematyka (pkt.)	matematyka (%)
Polska	31,50	63,00	13,50	45,00
OKE	32,50	65,00	13,99	46,66
Podkarpacie	32,00	64,00	13,80	46,00
<b>Rzeszów</b>	<b>34,50</b>	<b>69,00</b>	<b>16,80</b>	<b>56,00</b>



## matematyka (%)



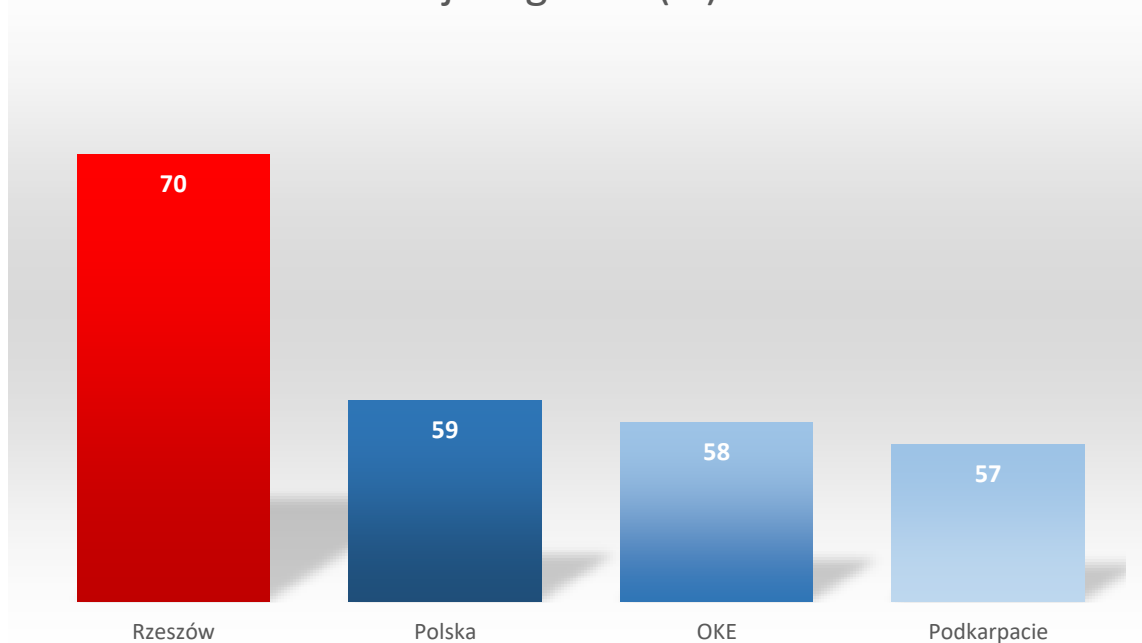
Wyniki egzaminu ósmoklasisty w poszczególnych szkołach prowadzonych przez Miasto Rzeszów przedstawia poniższa tabela. Zestawienie zawiera **wyniki punktowe** (pkt.), **procentowe (%)** oraz **w dziewięciostopniowej skali staninowej (S)**.

Lp.	Nazwa szkoły	j. polski			matematyka		
		pkt.	%	S	pkt.	%	S
1.	Szkoła Podstawowa Nr 1	29,21	58,43	4	11,45	38,21	4
2.	Szkoła Podstawowa Nr 2	36,16	72,32	7	17,25	57,54	7
3.	Szkoła Podstawowa Nr 3	32,22	64,44	5	14,49	48,24	6
4.	Szkoła Podstawowa Nr 4	33,2	66,3	6	17,8	59,4	8
5.	Szkoła Podstawowa Nr 5	34,9	69,8	7	19,3	64,3	8
6.	Szkoła Podstawowa Nr 6	39,32	78,64	8	19	63,4	8
7.	Szkoła Podstawowa Nr 7	33,49	66,97	6	14,26	47,59	6
8.	Szkoła Podstawowa Nr 8	36	72	7	17	57	7
9.	Szkoła Podstawowa Nr 9	29,57	59,15	4	14,84	49,53	6
10.	Szkoła Podstawowa Nr 10	34,28	68,57	6	17,46	58,22	8
11.	Szkoła Podstawowa Nr 11	36,02	72,04	7	15,77	52,56	7
12.	Szkoła Podstawowa Nr 12	31,21	62,42	5	15,57	51,91	7
13.	Szkoła Podstawowa Nr 13	32,74	65,48	6	15,4	51,43	7
14.	Szkoła Podstawowa Nr 14	37,64	75,29	8	13,9	46,45	6
15.	Szkoła Podstawowa Nr 15	37,17	74,34	8	17,61	58,68	8
16.	Szkoła Podstawowa Nr 16	37,49	74,98	8	15,85	52,85	7
17.	Szkoła Podstawowa Nr 17	33,8	67,7	6	16,5	55,1	7
18.	Szkoła Podstawowa Nr 18	33,2	66,4	6	16,7	55,5	7

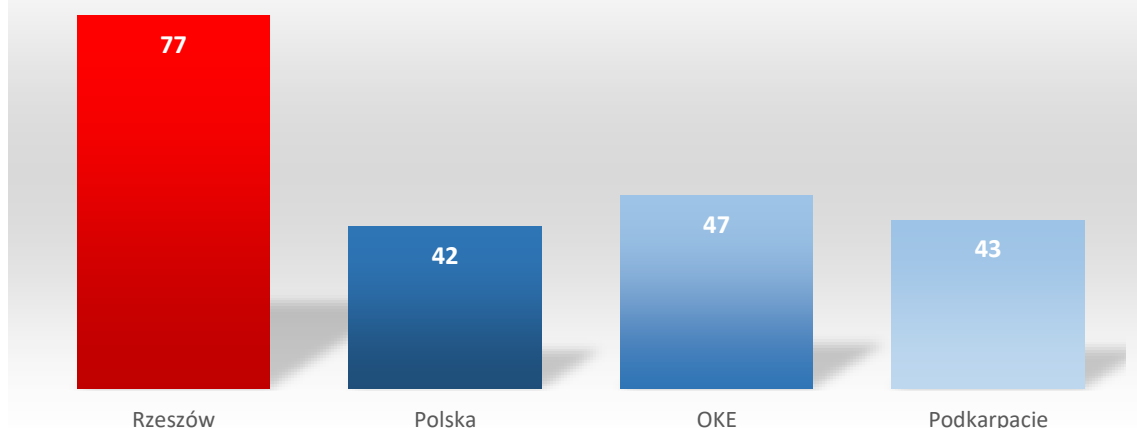
Lp.	Nazwa szkoły	j. polski			matematyka		
		pkt.	%	S	pkt.	%	S
19.	Szkoła Podstawowa Nr 19	30,17	60,34	4	15,74	52,55	7
20.	Szkoła Podstawowa Nr 21	38,27	76,53	8	19,99	66,66	8
21.	Szkoła Podstawowa Nr 22	25,92	51,83	3	10,33	34,5	3
22.	Szkoła Podstawowa Nr 23	32,59	65,18	6	12,24	40,83	5
23.	Szkoła Podstawowa Nr 24	36,5	73	7	17,88	59,52	8
24.	Szkoła Podstawowa Nr 25	34,35	68,71	6	16,62	55,4	7
25.	Szkoła Podstawowa Nr 27	35,36	70,72	7	18	59,98	8
26.	Szkoła Podstawowa Nr 28	34,35	68,7	6	17,39	57,92	7
27.	Szkoła Podstawowa Nr 30	30,83	61,66	5	13,73	45,77	6
28.	Szkoła Podstawowa Nr 31	38	76	8	20	67	9
29.	Szkoła Podstawowa Nr 34	32,14	64,29	5	11,71	39,14	4
30.	OSM I stopnia w ZS Muz Nr 1	70,75	81,5	9	16,2	54,09	7
31.	OSM I stopnia w ZS Muz Nr 2	40,22	80,44	9	21,33	71	9
32.	Szkoła Podstawowa Sportowa Nr 33	32,4	65	6	14,1	47	6

obszar	j. angielski (pkt.)	j. angielski (%)	j. niemiecki (pkt.)	j. niemiecki (%)
<b>Polska</b>	35,40	59,00	25,20	42,00
<b>OKE</b>	34,80	58,00	28,20	47,00
<b>Podkarpacie</b>	34,20	57,00	25,80	43,00
<b>Rzeszów</b>	<b>42,00</b>	<b>70,00</b>	<b>42,00</b>	<b>77,00</b>

### j. angielski (%)



## j. niemiecki (%)



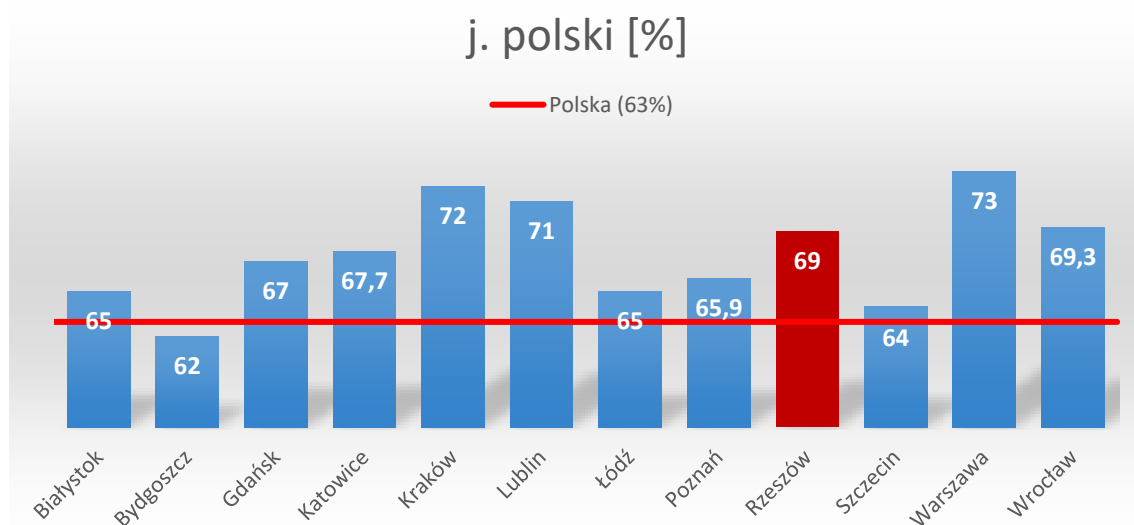
Wyniki egzaminu w poszczególnych szkołach prowadzonych przez Gminę Miasto Rzeszów przedstawia poniższa tabela. Zestawienie zawiera **wyniki punktowe (pkt.)**, **procentowe (%)** oraz **wynik w skali staninowej (S)**.

Lp.	Nazwa szkoły	j. angielski			j. niemiecki		
		pkt.	%	S	pkt	%	S
1.	Szkoła Podstawowa Nr 1	27,52	45,86	4	12	20	2
2.	Szkoła Podstawowa Nr 2	44,02	73,33	8	32,5	54	7
3.	Szkoła Podstawowa Nr 3	38,79	64,66	6	60	100	9
4.	Szkoła Podstawowa Nr 4	41,2	68,8	7			
5.	Szkoła Podstawowa Nr 5	44,7	74,4	8	56,5	94	9
6.	Szkoła Podstawowa Nr 6	51,52	85,84	9			
7.	Szkoła Podstawowa Nr 7	38,87	64,79	6			
8.	Szkoła Podstawowa Nr 8	40,2	67	7	60	100	9
9.	Szkoła Podstawowa Nr 9	35,92	59,88	6			
10.	Szkoła Podstawowa Nr 10	42,44	70,72	7			
11.	Szkoła Podstawowa Nr 11	42,71	71,14	7	60	100	9
12.	Szkoła Podstawowa Nr 12	32,14	53,58	5	22	37	5
13.	Szkoła Podstawowa Nr 13	37,21	62,02	6			
14.	Szkoła Podstawowa Nr 14	48,6	81,03	8	17	28	3
15.	Szkoła Podstawowa Nr 15	40,73	67,9	7			
16.	Szkoła Podstawowa Nr 16	40,15	66,9	7			
17.	Szkoła Podstawowa Nr 17	40,3	67,2	7	49,8	82,9	9
18.	Szkoła Podstawowa Nr 18	43,4	72,4	7			
19.	Szkoła Podstawowa Nr 19	36,4	60,7	6			
20.	Szkoła Podstawowa Nr 21	52,44	87,38	9	60	100	9
21.	Szkoła Podstawowa Nr 22	32	53,25	5			
22.	Szkoła Podstawowa Nr 23	34,08	56,79	5			
23.	Szkoła Podstawowa Nr 24	50,77	84,65	9			

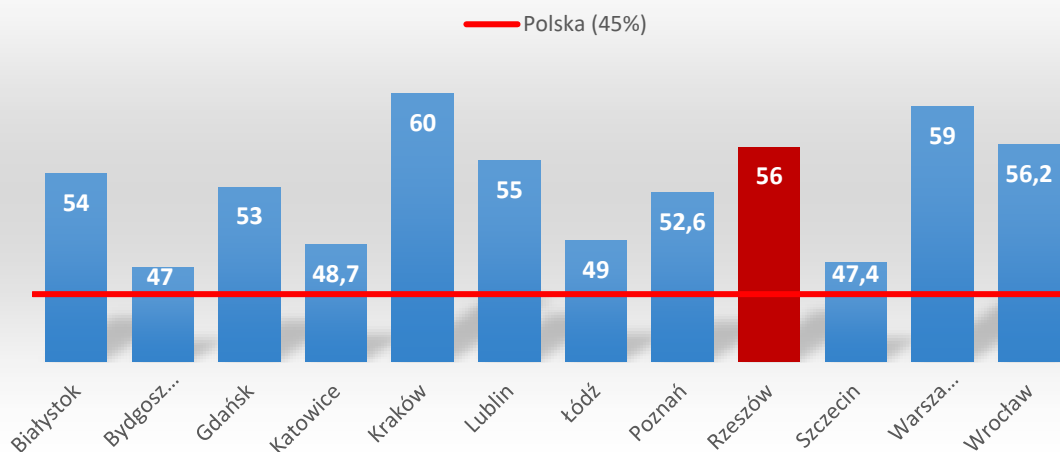
Lp.	Nazwa szkoły	j. angielski			j. niemiecki		
		pkt.	%	S	pkt	%	S
24.	Szkoła Podstawowa Nr 25	39,74	66,28	7			
25.	Szkoła Podstawowa Nr 27	45,32	75,51	8			
26.	Szkoła Podstawowa Nr 28	42,62	71,05	7			
27.	Szkoła Podstawowa Nr 30	41,5	69,17	7			
28.	Szkoła Podstawowa Nr 31	48	80	8			
29.	Szkoła Podstawowa Nr 34	33,29	55,43	5			
30.	OSM I stopnia w ZS Muz Nr 1	41,8	70	7	30	50	7
31.	OSM I stopnia w ZS Muz Nr 2	46,22	77,11	8			
32.	Szkoła Podstawowa Sportowa Nr 33	35,7	60	6			

Średnie wyniki egzaminu ósmoklasisty w miastach należących do Unii Metropolii Polskich kształtują się następująco:

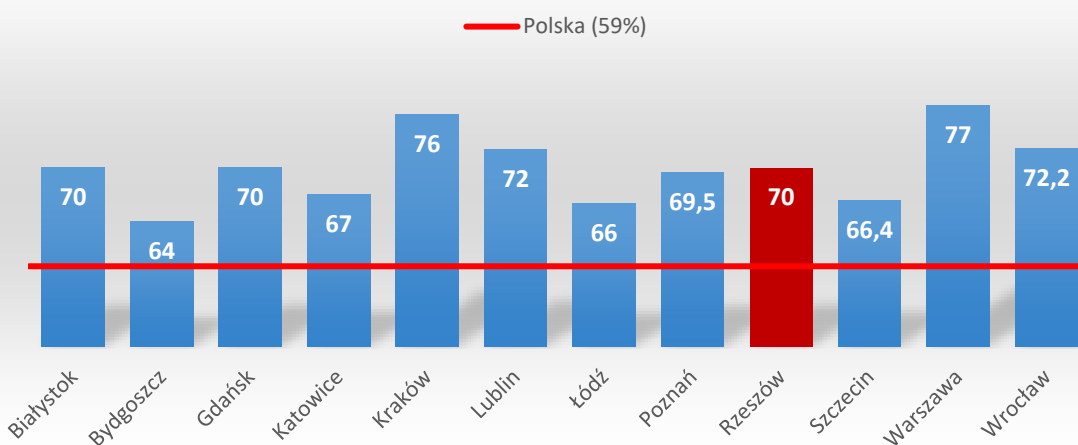
Miasto	j. polski	matematyka	j. angielski	j. niemiecki
Białystok	65	54	70	74
Bydgoszcz	62	47	64	45
Gdańsk	67	53	70	51
Katowice	67,68	48,69	67	43,69
Kraków	72	60	76	57
Lublin	71	55	72	70
Łódź	65	49	66	62
Poznań	65,91	52,59	69,49	53,73
<b>Rzeszów</b>	<b>69</b>	<b>56</b>	<b>70</b>	<b>77</b>
Szczecin	64,01	47,36	66,39	57,28
Warszawa	73	59	77	67
Wrocław	69,3	56,2	72,2	57,6



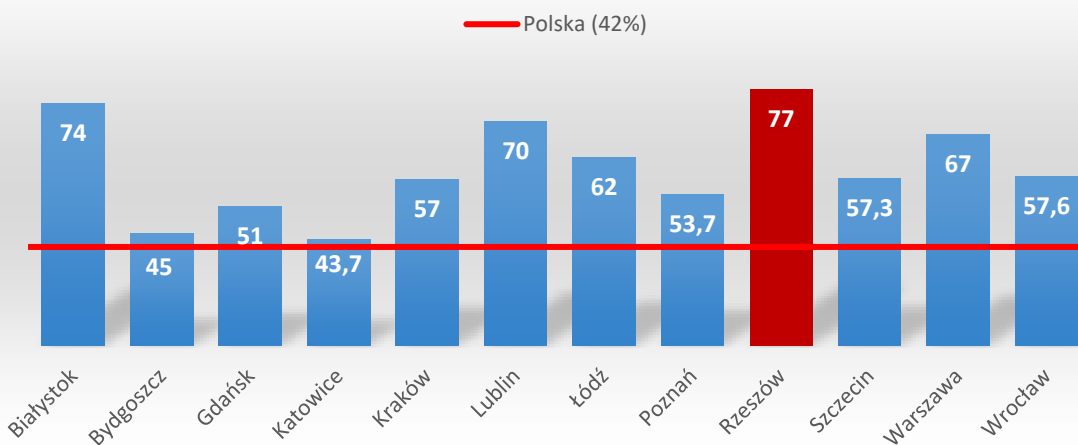
### matematyka [%]



### j. angielski [%]



### j. niemiecki [%]



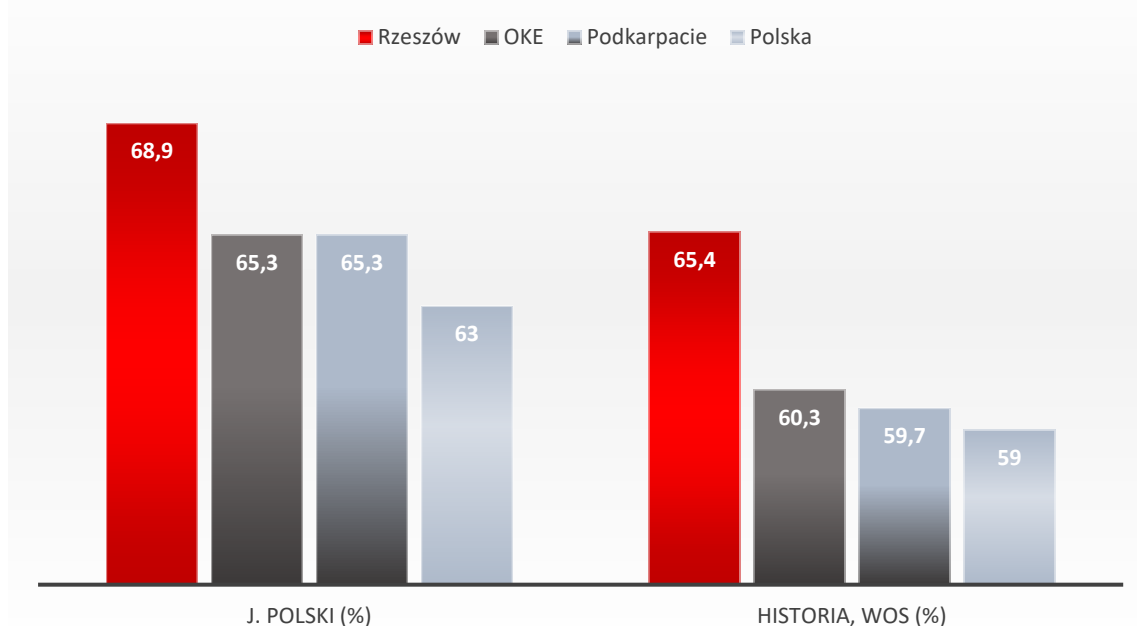
## 5.2. Egzamin gimnazjalny

Egzamin gimnazjalny rozpoczął się 10 kwietnia testem z wiedzy humanistycznej, 11 kwietnia – z wiedzy matematyczno-przyrodniczej, a zakończył 12 kwietnia testem z języka obcego.

Poniższe zestawienie porównawcze części *humanistycznej, matematyczno-przyrodniczej* oraz *językowej* egzaminu gimnazjalnego dla Miasta Rzeszowa, województwa podkarpackiego, Okręgowej Komisji Egzaminacyjnej w Krakowie i Polski obrazuje wysokie rezultaty rzeszowskich gimnazjalistów.

Część humanistyczna				
obszar	j. polski (pkt.)	j. polski (%)	historia, vos (pkt.)	historia, vos (%)
Polska	20,20	63,00	18,90	59,00
OKE	20,90	65,30	19,30	60,30
Podkarpacie	20,90	65,30	19,10	59,70
<b>Rzeszów</b>	<b>22,00</b>	<b>68,90</b>	<b>20,90</b>	<b>65,40</b>

### Część humanistyczna [%]



Wyniki egzaminu w poszczególnych szkołach prowadzonych przez Gminę Miasto Rzeszów przedstawia poniższa tabela. Zestawienie zawiera **wyniki punktowe** (pkt.), **procentowe** (%) oraz **wynik w skali staninowej** (S).

Szkoła	Część humanistyczna					
	j. polski		S	historia, vos*		S
	pkt.	%		pkt.	%	
Gimnazjum Nr 1	24,00	75,00	8,00	23,90	74,70	8,00
Gimnazjum Nr 2	20,80	65,10	6,00	19,70	61,50	6,00
Gimnazjum Nr 3	16,40	51,40	2,00	13,40	42,00	2,00



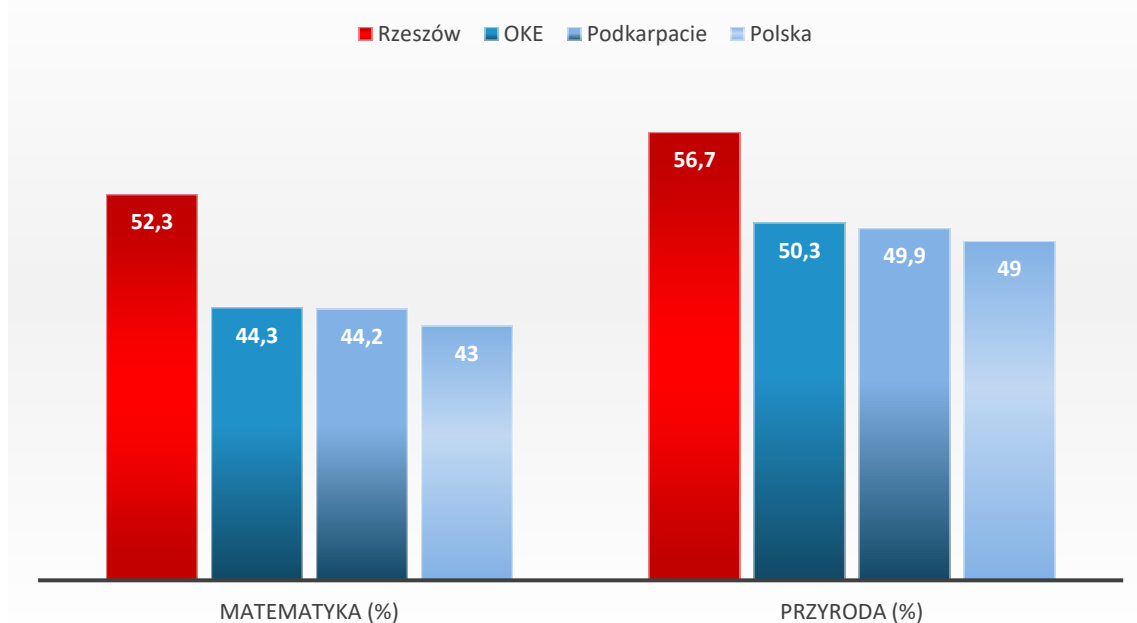
Szkoła	Część humanistyczna					
	j. polski		S	historia, wos*		S
	pkt.	%		pkt.	%	
Gimnazjum Nr 4	23,90	74,60	8,00	21,80	68,20	8,00
Gimnazjum Nr 5	21,70	67,90	6,00	19,90	62,30	6,00
Gimnazjum Nr 6	18,90	59,00	4,00	17,50	54,80	4,00
Gimnazjum Nr 7	21,00	65,50	6,00	19,80	62,00	6,00
Gimnazjum Nr 8	23,60	73,90	8,00	23,70	74,00	8,00
Gimnazjum Nr 9	25,10	78,40	8,00	23,80	74,50	8,00
Gimnazjum Nr 10	21,20	66,30	6,00	21,10	66,00	7,00
Gimnazjum Nr 11	22,60	70,70	7,00	21,00	65,70	7,00
Gimnazjum Nr 12	20,60	64,50	5,00	19,90	62,20	6,00
Gimnazjum Nr 13	22,30	69,70	7,00	21,10	66,00	7,00
Gimnazjum Nr 14	21,00	65,50	6,00	20,30	63,40	7,00
Gimnazjum Nr 17	21,20	66,30	6,00	22,50	70,30	8,00
G Sportowe	19,90	62,30	5,00	17,40	54,40	4,00
G w ZSM Nr 1	23,70	74,00	8,00	20,70	64,60	7,00
Gimnazjum w ZSPi.	21,50	67,10	6,00	18,10	56,60	5,00

j. polski – 32 pkt. możliwe do zdobycia

\*przedmioty humanistyczne (historia, wos) – 32 pkt. możliwe do zdobycia

Część matematyczno-przyrodnicza				
obszar	matematyka (pkt.)	matematyka (%)	przyroda (pkt.)	przyroda (%)
Polska	12,50	43,00	13,70	49,00
OKE	12,80	44,30	14,10	50,30
Podkarpacie	12,80	44,20	14,00	49,90
<b>Rzeszów</b>	<b>15,30</b>	<b>52,30</b>	<b>15,90</b>	<b>56,70</b>

### Część matematyczno-przyrodnicza [%]



Wyniki egzaminu gimnazjalnego w poszczególnych szkołach prowadzonych przez Miasto Rzeszów:

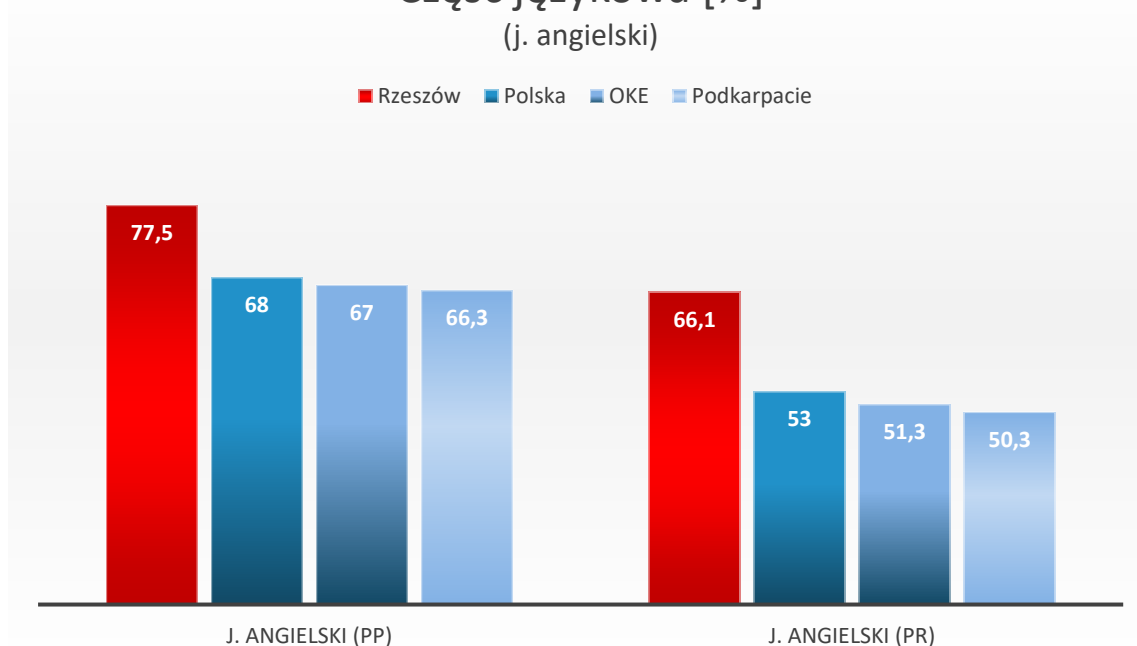
Szkoła	Część matematyczno-przyrodnicza					
	matematyka		S	przyroda		S
	pkt.	%		pkt.	%	
Gimnazjum Nr 1	17,30	59,60	8,00	17,40	62,20	8,00
Gimnazjum Nr 2	12,20	42,10	5,00	14,60	52,30	6,00
Gimnazjum Nr 3	7,30	25,10	2,00	9,10	32,50	2,00
Gimnazjum Nr 4	17,50	60,20	8,00	17,10	61,20	8,00
Gimnazjum Nr 5	16,20	56,00	8,00	15,80	56,40	7,00
Gimnazjum Nr 6	10,90	37,40	4,00	11,90	42,60	3,00
Gimnazjum Nr 7	14,00	48,30	7,00	14,80	52,80	6,00
Gimnazjum Nr 8	17,70	60,90	8,00	17,60	62,70	8,00
Gimnazjum Nr 9	20,20	69,60	9,00	19,90	70,90	9,00
Gimnazjum Nr 10	13,20	45,40	6,00	14,50	51,60	6,00
Gimnazjum Nr 11	14,60	50,40	7,00	15,80	56,30	7,00
Gimnazjum Nr 12	13,70	47,40	6,00	14,70	52,30	6,00
Gimnazjum Nr 13	13,70	47,20	6,00	14,30	51,10	6,00
Gimnazjum Nr 14	15,30	52,90	7,00	16,70	59,50	8,00
Gimnazjum Nr 17	17,90	61,80	8,00	18,40	65,60	8,00
Gimnazjum Sportowe	12,10	41,60	5,00	13,60	48,70	5,00
G w ZSM Nr 1	16,40	56,50	8,00	15,10	53,80	7,00
Gimnazjum w ZSPl	8,80	30,40	3,00	12,00	42,90	3,00

\*matematyka – 29 pkt. możliwych do zdobycia

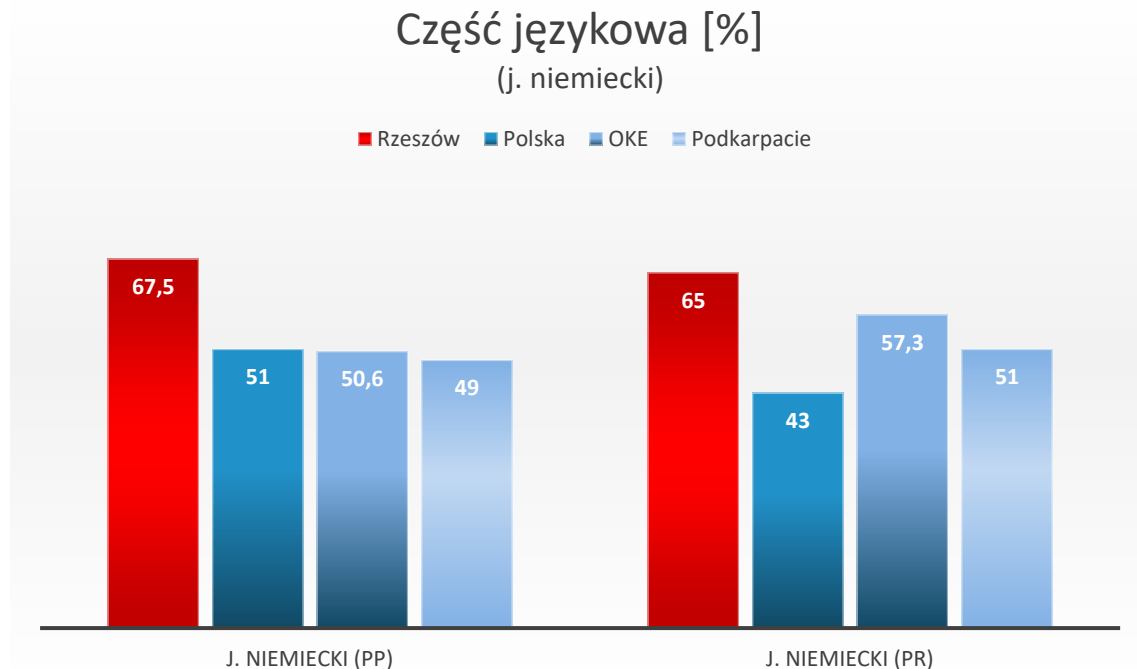
\*przedmioty matematyczno-przyrodnicze – 28 pkt. możliwych do zdobycia

Część językowa								
obszar	j. angielski (PP)		j. angielski (PR)		j. niemiecki (PP)		j. niemiecki (PR)	
<b>Polska</b>	27,20	68,00	21,20	53,00	20,40	51,00	17,20	43,00
<b>OKE</b>	26,80	67,00	20,50	51,30	20,20	50,60	22,90	57,30
<b>Podkarpacie</b>	26,50	66,30	20,10	50,30	19,60	49,00	20,40	51,00
<b>Rzeszów</b>	<b>31,00</b>	<b>77,50</b>	<b>26,50</b>	<b>66,10</b>	<b>27,00</b>	<b>67,50</b>	<b>26,00</b>	<b>65,00</b>

### Część językowa [%] (j. angielski)



### Część językowa [%] (j. niemiecki)



Część językowa								
obszar	j. hiszpański (PP)		j. hiszpański (PR)		j. francuski (PP)		j. francuski(PR)	
Polska	29,20	73,00	32,00	82,00	28,80	72,00	32,00	80,00
OKE	30,52	76,30	27,72	69,30	26,40	66,00	34,24	85,60
Podkarpacie	31,20	78,00	36,00	90,00	21,60	54,00	34,80	87,00
<b>Rzeszów</b>	<b>33,56</b>	<b>83,90</b>	<b>40,00</b>	<b>100,00</b>	<b>32,76</b>	<b>81,90</b>	<b>32,00</b>	<b>80,00</b>

Wyniki egzaminu gimnazjalnego w poszczególnych szkołach prowadzonych przez Miasto Rzeszów:

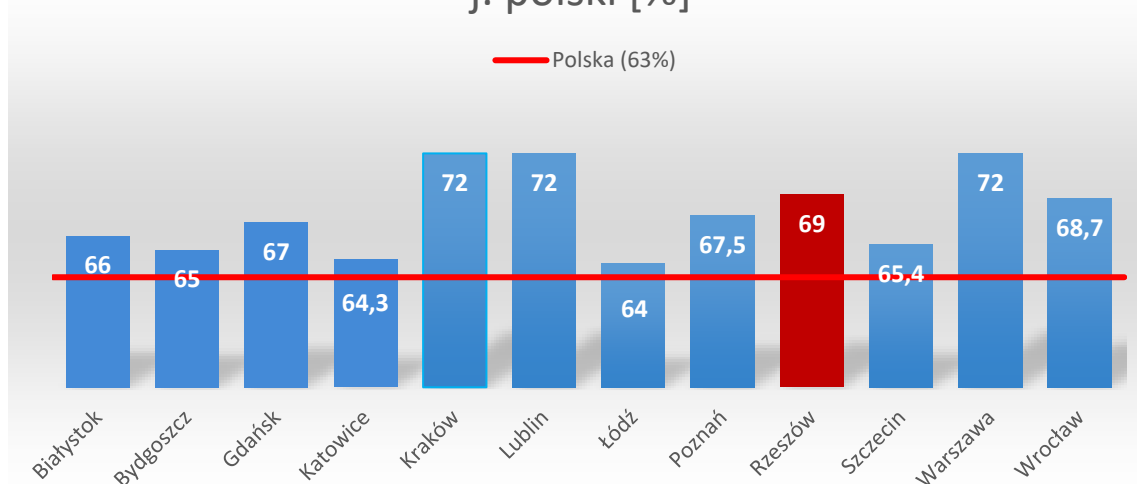
Szkoła	Część językowa									
	Język angielski					Język niemiecki				
	PP pkt.	PP %	S	PR pkt	PR %	PP pkt.	PP %	S	PR pkt	PR %
Gimnazjum Nr 1	32,80	81,90	7	28,40	70,90	30,50	76,30	8	26,00	65,00
Gimnazjum Nr 2	28,90	72,20	6	23,40	58,50					
Gimnazjum Nr 3	18,00	45,00	2	11,40	28,60	14,50	36,30	3		
Gimnazjum Nr 4	35,40	88,60	8	31,90	79,70					
Gimnazjum Nr 5	29,50	73,90	6							
Gimnazjum Nr 6	27,70	69,10	6	21,40	53,40	39,00	97,50	9		
Gimnazjum Nr 7	29,40	73,4	6	24,40	60,9	17,00	42,50	4		
Gimnazjum Nr 8	35,10	87,7	8	31,60	78,9	37,50	93,80	9	36,50	91,30
Gimnazjum Nr 9	36,80	91,9	8	34,80	87,0					
Gimnazjum Nr 10	28,60	71,50	6	22,50	56,10					
Gimnazjum Nr 11	30,80	76,90	7	25,50	63,70	35,00	87,50	9		
Gimnazjum Nr 12	28,20	70,40	6	22,50	56,40					
Gimnazjum Nr 13	26,20	65,40	5	19,00	47,40					
Gimnazjum Nr 14	26,80	67,10	5	21,00	52,60	40,00	100,00	9		
Gimnazjum Nr 17	34,30	85,60	8	31,20	77,90	24,50	61,30	7		
G Sportowe	27,80	68,10	6	19,20	48,00					
Gim w ZSM Nr 1	32,30	80,70	7	27,70	69,30	40,00	100,00	9	38,00	95,00
Gimnazjum w ZSPI	30,40	75,90	7	23,70	59,30					

\*j. obcy – 40 pkt. możliwych do zdobycia

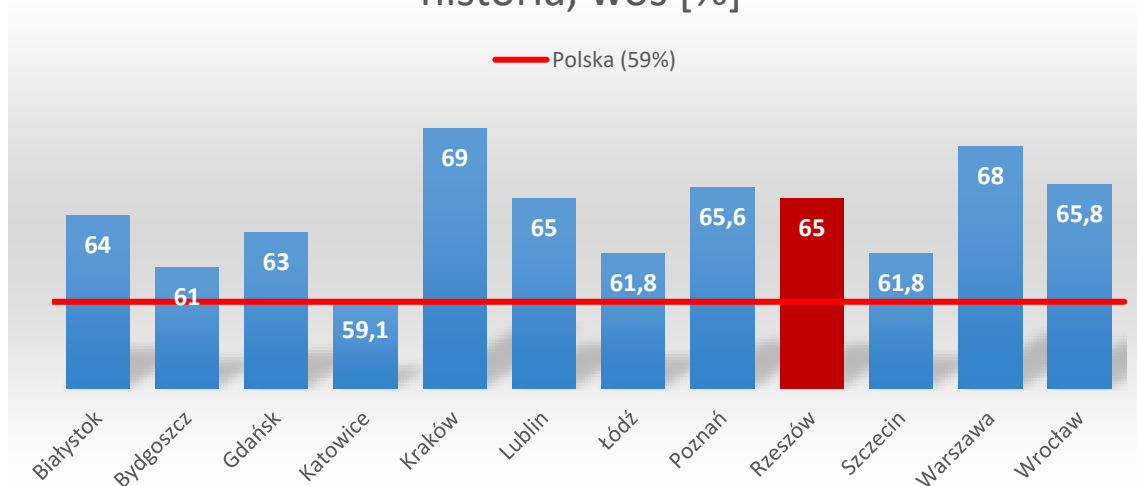
Wyniki procentowe z egzaminu gimnazjalnego w miastach należących do **Unii Metropolii Polskich**:

Miasto	j. polski	historia, wos	matemat.	przedm. przyr.	j. ang. (PP)	j. ang. (PR)
Białystok	66,00	64,00	50,00	54,00	77,00	62,00
Bydgoszcz	65,00	61,00	45,00	51,00	74,00	59,00
Gdańsk	67,00	63,00	49,00	54,00	78,00	65,00
Katowice	64,29	59,14	43,12	49,47	71,98	55,70
Kraków	72,00	69,00	57,00	60,00	82,00	69,00
Lublin	72,00	65,00	51,00	55,00	78,00	65,00
Łódź	64,00	61,80	45,00	52,10	73,40	59,30
Poznań	67,53	65,58	49,97	56,49	77,79	63,82
<b>Rzeszów</b>	<b>69,00</b>	<b>65,00</b>	<b>53,00</b>	<b>57,00</b>	<b>77,00</b>	<b>66,00</b>
Szczecin	65,39	61,78	47,12	52,07	76,37	62,80
Warszawa	72,00	68,00	56,00	59,00	84,00	72,00
Wrocław	68,70	65,80	53,10	57,60	79,00	65,40

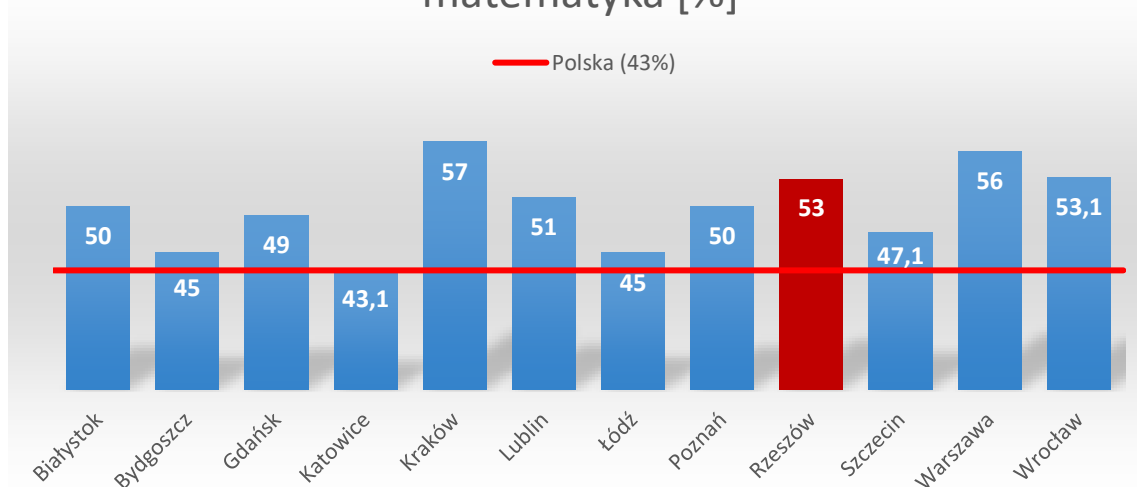
### j. polski [%]



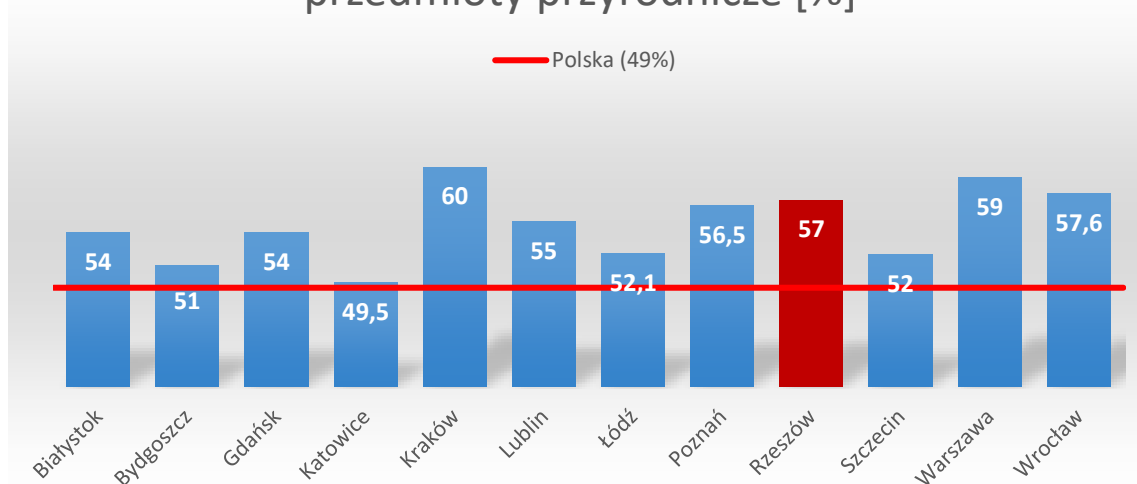
### historia, wos [%]



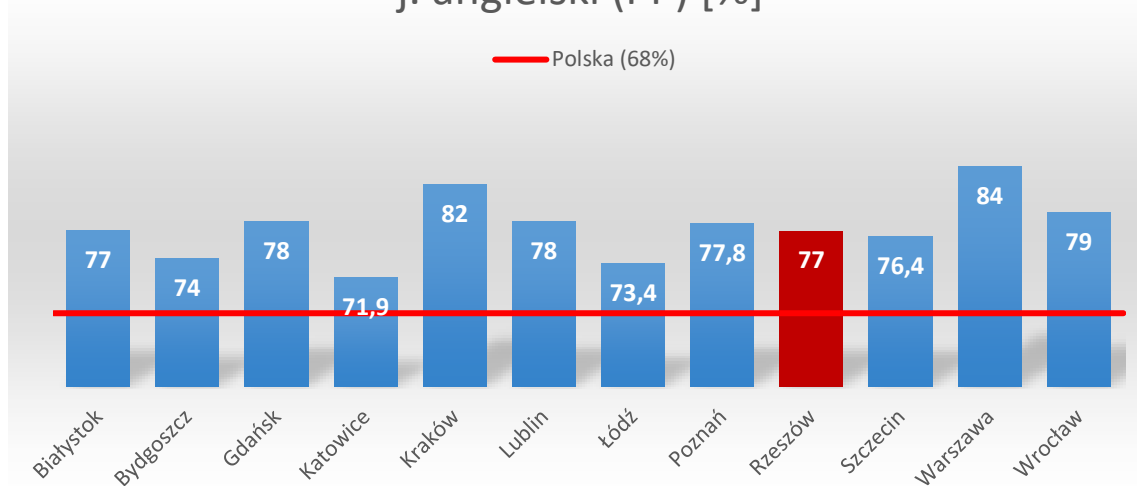
### matematyka [%]



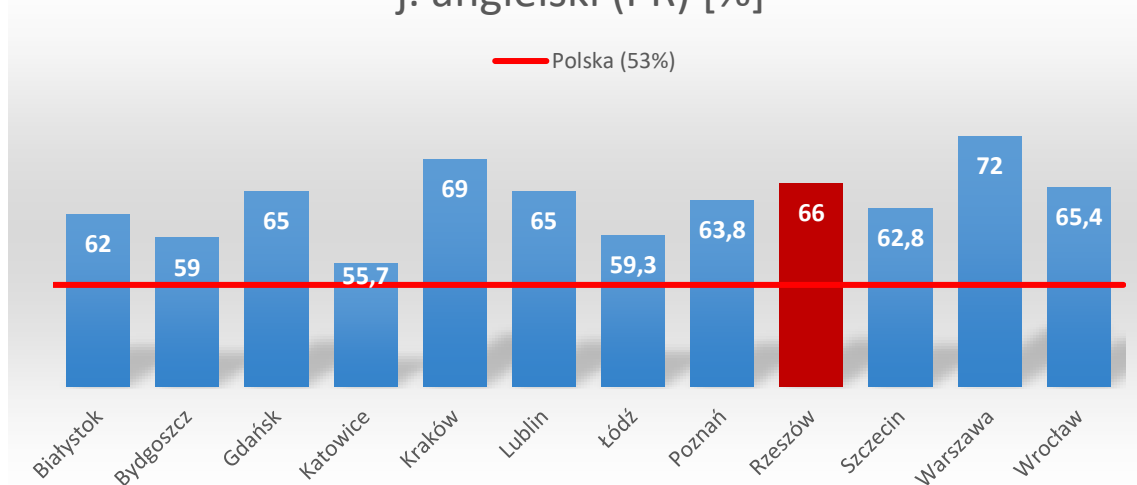
### przedmioty przyrodnicze [%]



### j. angielski (PP) [%]



### j. angielski (PR) [%]



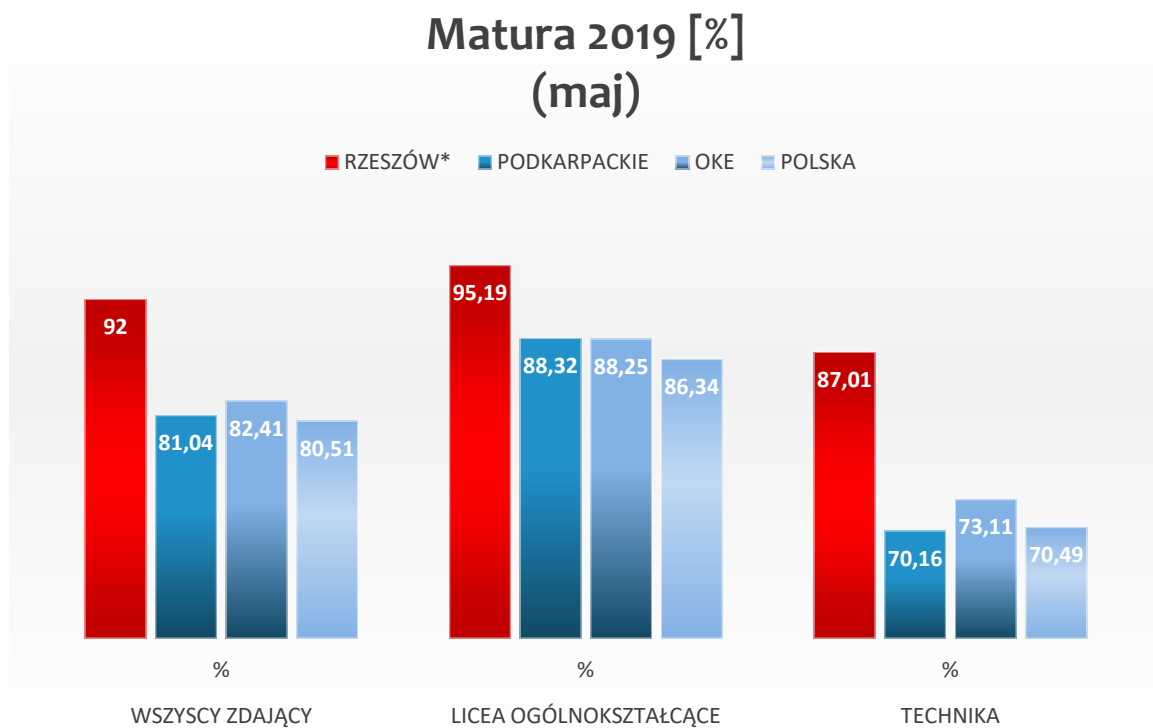
## 5.2. Egzamin maturalny

W maju 2019 r. do egzaminu maturalnego przystąpiło ogółem 2 900 absolwentów szkół prowadzonych przez Miasto Rzeszów, którzy ubiegali się o świadectwo dojrzałości.

Wyniki „zdawalności” dla kraju, szkół objętych działaniem OKE w Krakowie, województwa podkarpackiego i Miasta Rzeszowa przedstawia poniższe zestawienie.

obszar	Wszyscy zdający			Licea ogólnokształcące			Technika		
	Ogółem	Zdało	%	Ogółem	Zdało	%	Ogółem	Zdało	%
OKE	56 817	46 823	82,41	34 896	30 797	88,25	21 921	16 026	73,11
POLSKA	247 230	199 056	80,51	156 352	135 000	86,34	90 878	64 056	70,49
PODKARPACKIE	16 189	13 119	81,04	9 694	8 562	88,32	6 495	4 557	70,16
<b>RZESZÓW*</b>	<b>2 900</b>	<b>2 668</b>	<b>92,00</b>	<b>1 768</b>	<b>1 683</b>	<b>95,19</b>	<b>1 132</b>	<b>985</b>	<b>87,01</b>

\*szkoły prowadzone przez Miasto Rzeszów



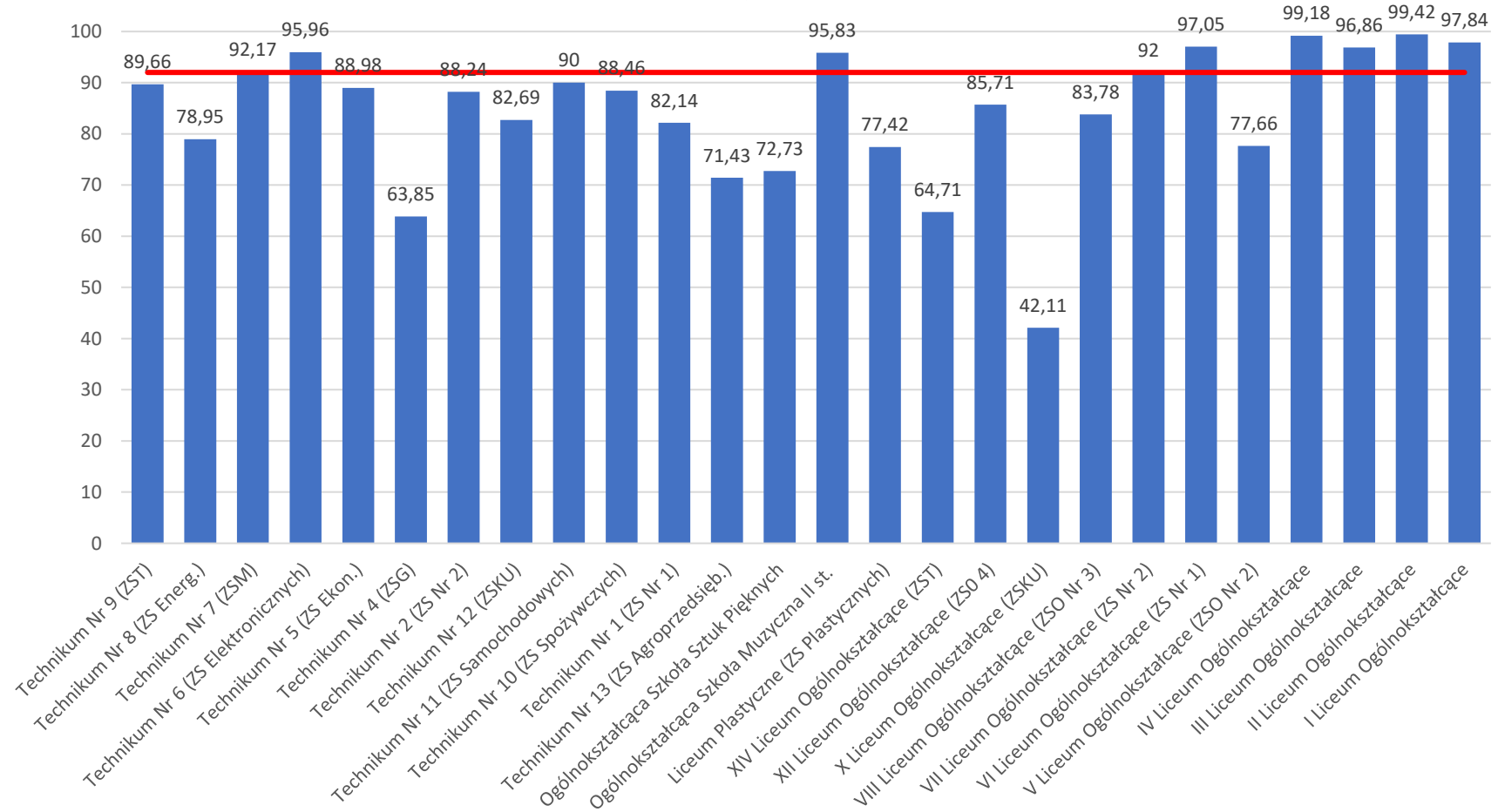
Wyniki „zdawalności” egzaminu maturalnego w szkołach ponadgimnazjalnych prowadzonych przez Miasto Rzeszów:

Lp.	Matura 2019 [maj]	Zdających	[%]	Zdało	Nie zdało	[%]
1	I Liceum Ogólnokształcące	231	99,57	226	5	97,84
2	II Liceum Ogólnokształcące	346	100,00	344	2	99,42
3	III Liceum Ogólnokształcące	255	100,00	247	8	96,86
4	IV Liceum Ogólnokształcące	366	100,00	363	3	99,18
5	V Liceum Ogólnokształcące (ZSO Nr 2)	94	92,16	73	21	77,66
6	VI Liceum Ogólnokształcące (ZS Nr 1)	305	99,67	296	9	97,05
7	VII Liceum Ogólnokształcące (ZS Nr 2)	25	83,33	23	2	92,00

Lp.	Matura 2019 [maj]	Zdających	[%]	Zdało	Nie zdało	[%]
8	VIII Liceum Ogólnokształcące (ZSO Nr 3)	37	84,09	31	6	83,78
9	X Liceum Ogólnokształcące (ZSKU)	19	86,36	8	11	42,11
10	XII Liceum Ogólnokształcące (ZSo 4)	7	41,18	6	1	85,71
11	XIV Liceum Ogólnokształcące (ZST)	17	77,27	11	6	64,71
12	Technikum Nr 1 (ZS Nr 1)	28	96,55	23	5	82,14
13	Technikum Nr 2 (ZS Nr 2)	136	89,47	120	16	88,24
14	Technikum Nr 4 (ZSG)	130	67,36	83	47	63,85
15	Technikum Nr 5 (ZS Ekon.)	127	88,19	113	14	88,98
16	Technikum Nr 6 (ZS Elektronicznych)	223	98,67	214	9	95,96
17	Technikum Nr 7 (ZSM)	166	83,42	153	13	92,17
18	Technikum Nr 8 (ZS Energ.)	38	66,67	30	8	78,95
19	Technikum Nr 9 (ZST)	87	84,47	78	9	89,66
20	Technikum Nr 10 (ZS Spożywczych)	78	64,46	69	9	88,46
21	Technikum Nr 11 (ZS Samochodowych)	60	64,52	54	6	90,00
22	Technikum Nr 12 (ZSKU)	52	100,00	43	9	82,69
23	Technikum Nr 13 (ZS Agropredsięb.)	7	53,85	5	2	71,43
24	Ogólnokształcąca Szkoła Muzyczna II st.	24	100,00	23	1	95,83
25	Liceum Plastyczne (ZS Plastycznych)	31	96,88	24	7	77,42
26	Ogólnokształcąca Szkoła Sztuk Pięknych	11	100,00	8	3	72,73
<b>Razem</b>		<b>2 900</b>	<b>90,88</b>	<b>2668</b>	<b>232</b>	<b>92,00</b>



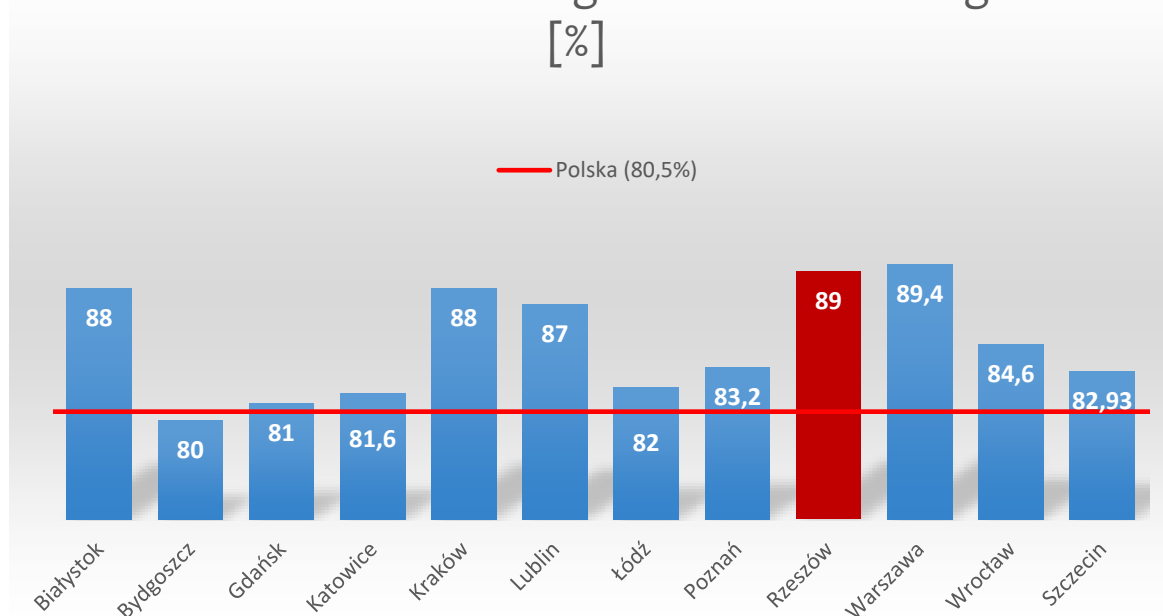
## Matura 2019 [%] (majowa)



Średnia „zdawalność” egzaminu maturalnego dla wszystkich typów szkół w miastach należących do Unii Metropolii Polskich:

Miasto	Zdawalność ogółem [%]
Białystok	88
Bydgoszcz	80
Gdańsk	81
Katowice	81,6
Kraków	88
Lublin	87
Łódź	82
Poznań	83,2
<b>Rzeszów</b>	<b>89</b>
Szczecin	89,4
Warszawa	84,6
Wrocław	82,93

### Średnia zdawalność egzaminu maturalnego [%]



W sierpniu 2019 r. odbyła się **sesja poprawkowa** matury.

Wyniki „zdawalności” dla kraju, OKE w Krakowie, województwa podkarpackiego i Miasta Rzeszowa z uwzględnieniem sesji poprawkowej przedstawiają się następująco:

obszar	Wszyscy zdający			Licea ogólnokształcące			Technika		
	Ogółem	Zdało	%	Ogółem	Zdało	%	Ogółem	Zdało	%
<b>OKE</b>	56 954	50 502	88,67	34 984	32 403	92,62	21 970	18 099	82,38
<b>POLSKA</b>	248 054	216 978	87,50	156 952	143 313	91,31	91 102	73 665	80,86
<b>PODKARPACKIE</b>	16 223	14 206	87,57	9 715	9 012	92,76	6 508	5 194	79,81
<b>RZESZÓW*</b>	<b>2900</b>	<b>2 781</b>	<b>95,90</b>	<b>1 768</b>	<b>1 727</b>	<b>97,68</b>	<b>1 132</b>	<b>1 054</b>	<b>93,11</b>

\*szkoły prowadzone przez Miasto Rzeszów

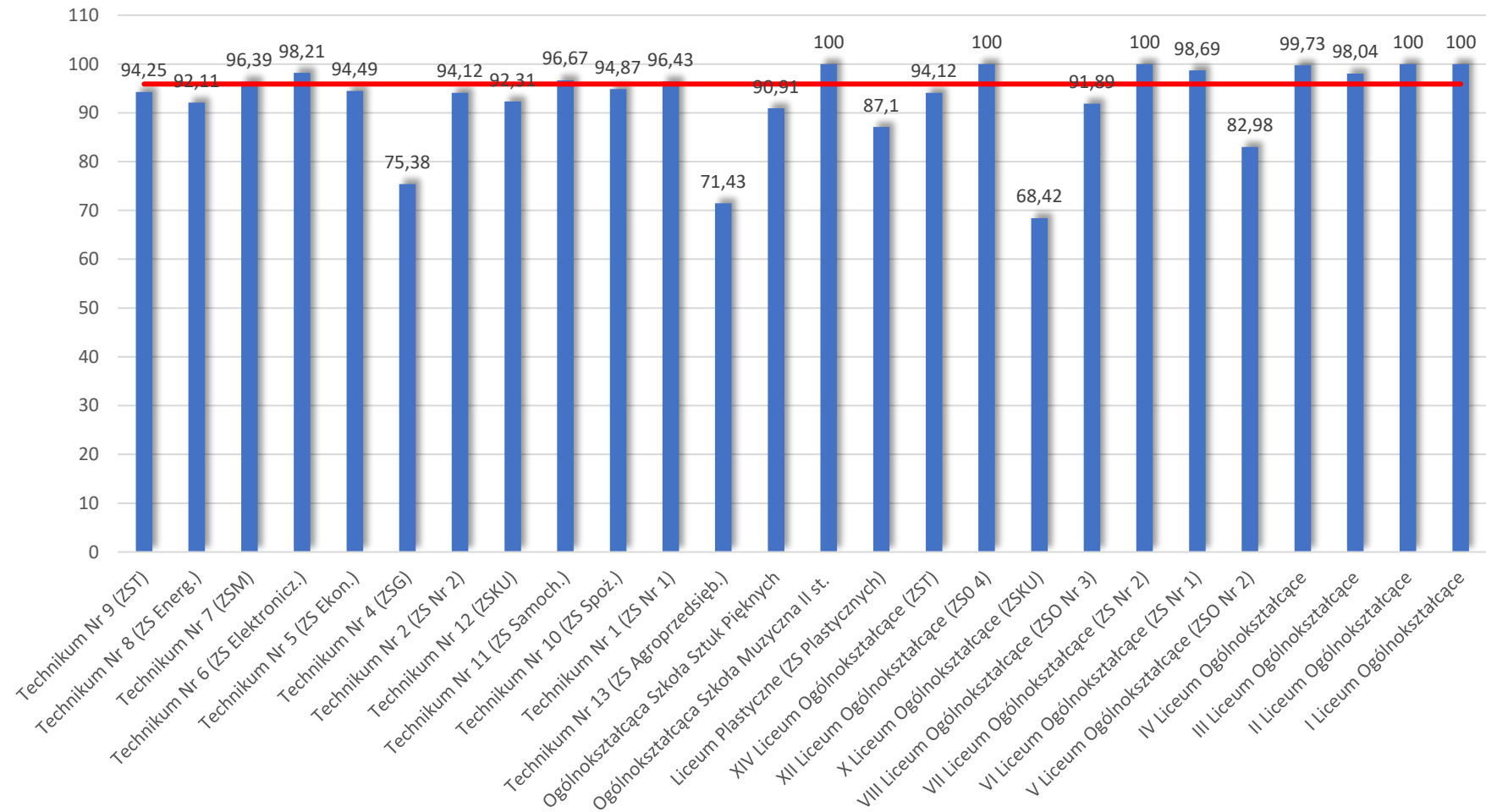
## Matura 2019 [%] (całość)



Wyniki „zdawalności” egzaminu maturalnego – z uwzględnieniem egzaminu poprawkowego – w szkołach ponadgimnazjalnych prowadzonych przez Miasto Rzeszów:

Lp.	Matura 2019 [całość]	Zdających	Zdało	Nie zdało	%
1.	I Liceum Ogólnokształcące	231	231	0	100,00
2.	II Liceum Ogólnokształcące	346	346	0	100,00
3.	III Liceum Ogólnokształcące	255	250	5	98,04
4.	IV Liceum Ogólnokształcące	366	365	1	99,73
5.	V Liceum Ogólnokształcące (ZSO Nr 2)	94	78	16	82,98
6.	VI Liceum Ogólnokształcące (ZS Nr 1)	305	301	4	98,69
7.	VII Liceum Ogólnokształcące (ZS Nr 2)	25	25	0	100,00
8.	VIII Liceum Ogólnokształcące (ZSO Nr 3)	37	34	3	91,89
9.	X Liceum Ogólnokształcące (ZSKU)	19	13	6	68,42
10.	XII Liceum Ogólnokształcące (ZSo 4)	7	7	0	100,00
11.	XIV Liceum Ogólnokształcące (ZST)	17	16	1	94,12
12.	Technikum Nr 1 (ZS Nr 1)	28	27	1	96,43
13.	Technikum Nr 2 (ZS Nr 2)	136	128	8	94,12
14.	Technikum Nr 4 (ZSG)	130	98	32	75,38
15.	Technikum Nr 5 (ZS Ekon.)	127	120	7	94,49
16.	Technikum Nr 6 (ZS Elektronicz.)	223	219	4	98,21
17.	Technikum Nr 7 (ZSM)	166	160	6	96,39
18.	Technikum Nr 8 (ZS Energ.)	38	35	3	92,11
19.	Technikum Nr 9 (ZST)	87	82	5	94,25
20.	Technikum Nr 10 (ZS Spoż.)	78	74	4	94,87
21.	Technikum Nr 11 (ZS Samoch.)	60	58	2	96,67
22.	Technikum Nr 12 (ZSKU)	52	48	4	92,31
23.	Technikum Nr 13 (ZS Agropredsięb.)	7	5	2	71,43
24.	Ogólnokształcąca Szkoła Muzyczna II st.	24	24	0	100,00
25.	Liceum Plastyczne (ZS Plastycznych)	31	27	4	87,10
26.	Ogólnokształcąca Szkoła Sztuk Pięknych	11	10	1	90,91
<b>Razem</b>		<b>2900</b>	<b>2781</b>	<b>119</b>	<b>95,90</b>

## Matura 2019 (całość)



## 5.3. Egzamin potwierdzający kwalifikacje w zawodzie

Absolwenci **techników**, którzy otrzymali dyplom potwierdzający kwalifikacje w zawodzie:

Szkoła	Nazwa zawodu	Nazwa kwalifikacji	Przyst. do egz.	Zdało		Średn. zdaw. w woj.
				Liczba	%	%
T 1 (ZS 1)	Technik budownictwa	(B 30) Sporządzanie kosztorysów i przygotowywanie dokumentacji przetargowej	22	19	86,4	83
	Technik urządzeń sanitarnych	(B 27) Organizacja robót związanych z budową i eksploatacją sieci komunalnych oraz instalacji sanitarnych	7	4	57,1	30,4
T 2 (ZS 2)	Technik spedytor	(A 29) Obsługa klientów i kontrahentów	10	8	80	70,1
	Technik logistyk	(A 32) Organizacja i monitorowanie przepływu zasobów informacji w jednostkach organizacyjnych	62	55	88,7	76,5
	Technik ekonomista	(A 36) Prowadzenie rachunkowości	84	74	88,1	87,4
T 4 (ZSG)	Kelner	(T 10) Organizacja usług gastronomicznych	21	10	47,6	53
	Technik hotelarstwa	(T 12) Obsługa gości w obiekcie świadczącym usługi hotelarskie	35	27	77,1	79,4
	Technik obsługi turystycznej	(T 14) Prowadzenie informacji turystycznej oraz sprzedaż usług turystycznych	15	11	73,3	84,5
	Technik technologii odzieży	(A 49) Organizacja procesów wytwarzania wyrobów odzieżowych	11	8	72,7	50
	Technik żywienia i usług gastronomicznych	(T 15) Organizacja żywienia i usług gastronomicznych	123	93	75,6	72,3
T 5 (ZSEK)	Technik handlowiec	(A 22) Prowadzenie działalności handlowej	31	22	71	84,5
	Technik ekonomista	(A 36) Prowadzenie rachunkowości	81	74	91,4	87,4
	Technik cyfrowych procesów graficznych	(A 55) Drukowanie cyfrowe	22	22	100	98,6
T 6 (ZSEI)	Technik informatyk	(E 14) Tworzenie aplikacji internetowych i baz danych oraz administrowanie bazami	123	103	83,7	62
	Technik elektronik	(E 20) Eksploatacja urządzeń elektronicznych	102	96	94,1	84,2
T 7 (ZSM)	Technik usług fryzjerskich	(A 23) Projektowanie fryzur	30	24	80	81,4
	Technik awionik	(E 17) Wykonywanie obsługi liniowej statków powietrznych obsługi hangarowej wyposażenia awionicznego	26	6	23,1	23,1

Szkoła	Nazwa zawodu	Nazwa kwalifikacji	Przyst. do egz.	Zdało		Średn. zdaw. w woj.
				Liczba	%	%
	Technik mechatronik	(E 19) Projektowanie i programowanie urządzeń i systemów mechatronicznych	60	46	76,7	66
	Technik mechanik lotniczy	(M 31) Wykonywanie obsługi liniowej i hangarowej statków powietrznych	28	20	71,4	48,3
	Technik mechanik	(M 44) Organizacja i nadzorowanie procesów produkcji maszyn i urządzeń	59	56	94,9	74,2
T 8 (ZSEn)	Technik informatyk	(E 14) Tworzenie aplikacji internetowych i baz danych oraz administrowanie bazami	29	15	51,7	62
	Technik elektryk	(E 24) Eksploatacja maszyn, urządzeń i instalacji elektrycznych	13	8	61,5	59,9
	Technik mechanik	(M 44) Organizacja i nadzorowanie procesów produkcji maszyn i urządzeń	6	0	0	74,2
	Technik elektronik	(E 20) Eksploatacja urządzeń elektronicznych	10	5	50	84,2
T 9 (ZST)	Technik organizacji reklamy	(A 27) Organizacja i prowadzenie kampanii reklamowej	27	25	92,6	61,8
	Technik informatyk	(E 14) Tworzenie aplikacji internetowych i baz danych oraz administrowanie bazami	38	25	65,8	62
	Technik elektronik	(E 20) Eksploatacja urządzeń elektronicznych	13	12	92,3	84,2
	Technik mechanik	(M 44) Organizacja i nadzorowanie procesów produkcji maszyn i urządzeń	26	26	100	74,2
T 10 (ZSSp)	Technik organizacji reklamy	(A 27) Organizacja i prowadzenie kampanii reklamowej	20	11	55	61,8
	Technik analityk	(A 60) Wykonywanie badań analitycznych	10	8	80	38,3
	Technik eksploatacji portów i terminali	(A 34) Organizacja i prowadzenie prac związanych z przeładunkiem oraz magazynowaniem towarów i ładunków w portach i terminalach	36	30	83,3	85,4
	Technik hotelarstwa	(T 12) Obsługa gości w obiekcie świadczącym usługi hotelarskie	21	20	95,2	79,4
	Technik żywienia i usług gastronomicznych	(T 15) Organizacja żywienia i usług gastronomicznych	26	20	76,9	72,3
	Technik technologii żywności	(T 16) Organizacja i nadzorowanie produkcji wyrobów spożywczych	10	10	100	100
T 11 (ZSSa)	Technik mechatronik	(E 19) Projektowanie i programowanie urządzeń i systemów mechatronicznych	17	8	47,1	66

Szkoła	Nazwa zawodu	Nazwa kwalifikacji	Przyst. do egz.	Zdało		Średn. zdaw. w woj. %
				Liczba	%	
	Technik pojazdów samochodowych	(M 42) Organizacja i prowadzenie procesu obsługi pojazdów samochodowych	77	60	77,9	77,2
T 12 (ZSKU)	Technik geodeta	(B 36) Wykonywanie prac geodezyjnych związanych z katastrzem i gospodarką nieruchomościami	22	14	63,6	60,8
	Technik budownictwa	(B 30) Sporządzanie kosztorysów i przygotowywanie dokumentacji przetargowej	15	15	100	83
	Technik automatyk sterowania ruchem kolejowym	(E 21) Montaż i eksploatacja urządzeń systemów sterowania ruchem kolejowym	23	23	100	100
T 13 (ZSA)	Technik architektury krajobrazu	(R 22) Organizacja prac związanych z budową oraz konserwacją obiektów małej architektury krajobrazu	12	6	50	78,7

Absolwenci **branżowych szkół I stopnia** z oddziałami zasadniczych szkół zawodowych, którzy otrzymali dyplom potwierdzający kwalifikacje zawodowe:

Szkoła	Nazwa zawodu	Nazwa kwalifikacji	Przyst. do egz.	Zdało		Średnia zdaw. w woj. %
				Liczba	%	
N 5 (ZSEn)	Elektryk	(E 08) Montaż i konserwacja instalacji elektrycznych	8	5	62,5	75,8
Nr 6 (ZSG)	Cukiernik	(T 04) Produkcja wyrobów cukierniczych	15	11	73,3	86
	Kucharz	(T 06) Sporządzanie potraw i napojów	19	17	89,5	91
Nr 11 (ZSKU)	Monter sieci, instalacji i urządzeń sanitarnych	(B 09) Wykonywanie robót związanych z montażem i remontem instalacji sanitarnych	8	4	50	86,7
	Monter zabudowy i robót wykończeniowych w budownictwie	(B 07) Wykonywanie robót posadzgarsko-okładzinowych	7	7	100	89,6
Nr 9 (ZSSp)	Cukiernik	(T 04) Produkcja wyrobów cukierniczych	11	11	100	86
	Kucharz	(T 06) Sporządzanie potraw i napojów	9	8	88,9	91
Nr 8 (ZSSa)	Elektromechanik pojazdów samochodowych	(M 12) Diagnostowanie oraz naprawa elektrycznych i elektronicznych układów pojazdów samochodowych	16	14	87,5	94,1
	Mechanik pojazdów samochodowych	(M 18) Diagnostowanie i naprawa podzespołów i zespołów pojazdów samochodowych	57	53	93	86,9

## 6. WYNIKI NADZORU PEDAGOGICZNEGO SPRAWOWANEGO PRZEZ PODKARPACKIEGO KURATORA OŚWIATY W SZKOŁACH I PLACÓWKACH MIASTA RZESZOWA

Ewaluacje problemowe							
PP	SP	Gimnazjum	LO	Technikum	Szkoła Branżowa I stopnia	Placówka	Razem
0	0	0	0	0	1	2	3

- Szkoła Branżowa I stopnia Nr 6 w Zespole szkół Gospodarczych w Rzeszowie – ewaluacja problemowa w zakresie wymagań:
  - uczniowie nabywają wiadomości i umiejętności określone w podstawie programowej,
  - uczniowie są aktywni,
  - szkoła współpracuje ze środowiskiem lokalnym na rzecz wzajemnego rozwoju.
- Ośrodek Rewalidacyjno-Wychowawczy w Zespole Szkół Specjalnych im. UNICEF w Rzeszowie – ewaluacja problemowa w zakresie wymagań:
  - wychowankowie nabywają wiadomości i umiejętności określone w podstawie programowej,
  - wychowankowie są aktywni,
  - placówka współpracuje ze środowiskiem lokalnym na rzecz wzajemnego rozwoju.
- Młodzieżowy Dom Kultury w Rzeszowie – ewaluacja problemowa w zakresie wymagań:
  - placówka wspomaga rozwijanie zainteresowań i uzdolnień wychowanków oraz umożliwia korzystanie z różnych form wypoczynku i organizacji wolnego czasu.

### Przykładowe wnioski:

- Oferta MDK w Rzeszowie jest adekwatna do potrzeb wychowanków i oczekiwań środowiska lokalnego, obejmuje szeroki zakres działań o charakterze: edukacyjnym, wychowawczym, kulturalnym, profilaktycznym, opiekuńczym, prozdrowotnym, sportowym i rekreacyjnym.
- Zaangażowanie dyrektora, pracowników pedagogicznych w tworzenie serdecznej atmosfery oraz dbałość o dobre, partnerskie relacje z rodzicami sprawia, że MDK jest pozytywnie postrzegany w środowisku lokalnym.
- Nauczyciele organizują proces nauczania w taki sposób, aby każdy wychowanek mógł kształcić i rozwijać swoje umiejętności, stosownie do możliwości.
- Uczniowie aktywnie włączają się w działania służące rozwojowi zawodowemu, zgłaszają inicjatywy i uczestniczą w wydarzeniach organizowanych przez środowisko lokalne.
- Szkoła czerpie z zasobów najbliższego środowiska do wzbogacenia warunków działalności dydaktycznej, wychowawczej i opiekuńczej. Współpraca ze szkołą staje się dla instytucji środowiska lokalnego inspiracją do podejmowania nowych działań, przyczyniających się do wzajemnego rozwoju.

Monitoring kompetencji kluczowych:							
PP	SP	Gimnazjum	LO	Technikum	Szkoła Branżowa I stopnia	Placówka	Razem
0	7	0	3	0	1	0	11



Branżowa Szkoła I Stopnia w Zespole Szkół Samochodowych, Szkoła Podstawowa Nr 1, Szkoła Podstawowa Nr 13, Szkoła Podstawowa Nr 7, Szkoła Podstawowa Nr 18, Szkoła Podstawowa Nr 19, Szkoła Podstawowa Nr 21, Szkoła Podstawowa Nr 9, VII Liceum Ogólnokształcące, I Liceum Ogólnokształcące, VI Liceum Ogólnokształcące.

<b>Kontrola planowa: Zgodność z przepisami prawa funkcjonowania oddziałów międzynarodowych i dwujęzycznych</b>							
PP	SP	Gimnazjum	LO	Technikum	Szkoła Branżowa I stopnia	Placówka	Razem
0	1	0	0	0	0	0	1

Szkoła Podstawowa Nr 21.

<b>Kontrole planowe: Ocena prawidłowości zapewnienia dzieciom pomocy psychologiczno-pedagogicznej</b>							
PP	SP	Gimnazjum	LO	Technikum	Szkoła Branżowa I stopnia	Placówka	Razem
1	4	0	0	0	0	0	5

Przedszkole Publiczne Nr 43, Szkoła Podstawowa Nr 1, Szkoła Podstawowa Nr 2, Szkoła Podstawowa Nr 8, Szkoła Podstawowa Nr 12.

<b>Kontrole doraźne</b>							
PP	SP	Gimnazjum	LO	Technikum	Szkoła Branżowa I stopnia	Placówka	Razem
7	30	0	8	5	1	3	51

Szkoła Podstawowa Nr 18, Szkoła Podstawowa Nr 22, Szkoła Podstawowa Nr 10, Szkoła Podstawowa Nr 3, Szkoła Podstawowa Nr 23, Szkoła Podstawowa Nr 17, Szkoła Podstawowa Nr 27, Szkoła Podstawowa Nr 25, Szkoła Podstawowa Nr 16, Szkoła Podstawowa Nr 5, Szkoła Podstawowa Nr 8, Szkoła Podstawowa Nr 2, Szkoła Podstawowa Nr 21, Szkoła Podstawowa Nr 19, Szkoła Podstawowa Nr 29, Szkoła Podstawowa Nr 30, Szkoła Podstawowa Specjalna im. UNICEF, V Liceum Ogólnokształcące w Zespole Szkół Sportowych, VIII Liceum Ogólnokształcące, X Liceum Ogólnokształcące, VI Liceum Ogólnokształcące, III Liceum Ogólnokształcące, II Liceum Ogólnokształcące, Branżowa Szkoła I Stopnia w ZSKU, Technikum Nr 2, Technikum Nr 1, Technikum Nr 12, Technikum Nr 4, Przedszkole Publiczne Nr 1, Przedszkole Publiczne Nr 43, Przedszkole Publiczne Nr 23, Przedszkole Publiczne Nr 29, Przedszkole Publiczne Nr 16, Przedszkole Publiczne Nr 14.

## 7. WSPARCIE UCZNIÓW O SPECJALNYCH POTRZEBACH EDUKACYJNYCH

### 7.1. Uczniowie z orzeczeniami o potrzebie kształcenia specjalnego

W roku szkolnym 2018/2019 do rzeszowskich przedszkoli i punktów przedszkolnych uczęszczało 66 dzieci z orzeczeniami o potrzebie kształcenia specjalnego.

Przedszkole/punkt przedszkolny	Oddział			w tym: dziewczęta	Razem
	ogólnodostępny	integracyjny	specjalny		
liczba uczniów z orzeczeniem o potrzebie kształcenia specjalnego o orzeczonej jednej niepełnosprawności	38	4	13	18	55
liczba uczniów z więcej niż jedną niepełnosprawnością posiadające orzeczenie o potrzebie kształcenia specjalnego	2	3	6	4	11

Natomiast w szkołach podstawowych i ponadgimnazjalnych uczyło się 675 uczniów z orzeczeniami o potrzebie kształcenia specjalnego. Uczniowie ci, w zależności od rodzaju niepełnosprawności, uczęszczali do oddziałów integracyjnych, specjalnych, ogólnodostępnych lub byli nauczani indywidualnie.

Typ szkoły	Liczba uczniów z orzeczeniem o potrzebie kształcenia specjalnego w oddziale:			Razem	Uczniowie indywidualnie nauczani
	ogólnodostępnym	integracyjnym	specjalnym		
szkoła podstawowa	153	99	198	450	7
liceum ogólnokształcące	39	11	0	50	1
technikum	36	0	0	36	1
branżowa szkoła I stopnia	11	0	67	78	1
szkoła specjalna przysposabiająca do pracy	0	0	56	56	1
artystyczne	5	0	0	5	0
<b>Razem</b>	<b>244</b>	<b>110</b>	<b>321</b>	<b>675</b>	<b>11</b>

### 7.2. Uczniowie z inną formą nauczania

Typ szkoły	Liczba uczniów				
	z wydłużonym okresem nauki	indywidualnie nauczanych	ze zindywidualizowaną ścieżką	z indywidualnym programem nauki	nauczanych domowo
szkoła podstawowa	19	16	5	44	2
gimnazjum	0	0	0	0	0
technikum	0	16	4	1	0
liceum ogólnokształcące	0	14	1	0	0
branżowa szkoła I stopnia	10	2	0	0	0
szkoły artystyczne	2	0	0	0	0
<b>Razem</b>	<b>31</b>	<b>48</b>	<b>10</b>	<b>45</b>	<b>2</b>

### 7.3. Uczniowie wybitnie zdolni

Miasto Rzeszów w sposób szczególny honoruje uczniów wybitnie zdolnych. Dla nich powstał Program Stypendialny Miasta Rzeszowa.

Laureaci konkursów przedmiotowych na szczeblu minimum wojewódzkim oraz laureaci zawodów trzeciego stopnia, olimpiady, konkursu lub turnieju, również sportowego, a także laureaci olimpiady na szczeblu międzynarodowym otrzymali stypendia za wybitne osiągnięcia. W roku szkolnym 2018/2019 wypłacono 75 stypendiów za wybitne osiągnięcia na kwotę 72 900 zł.

Natomiast uczniowie, którzy uzyskali średnią ocen z obowiązkowych zajęć edukacyjnych co najmniej:

- a) 5,70 – w przypadku uczniów klas IV szkoły podstawowej i ogólnokształcącej szkoły muzycznej I stopnia,
- b) 5,60 – w przypadku uczniów klas V i VI szkoły podstawowej i ogólnokształcącej szkoły muzycznej I stopnia,
- c) 5,40 – w przypadku uczniów klas VII - VIII szkoły podstawowej, klas VII-VIII ogólnokształcącej szkoły muzycznej I stopnia, klas II i III gimnazjum i dotychczasowych gimnazjów, klas I – III ogólnokształcącej szkoły muzycznej II stopnia oraz klas II – III ogólnokształcącej szkoły sztuk pięknych,
- d) 5,10 – w przypadku uczniów szkół ponadpodstawowych i ponadgimnazjalnych dających możliwość uzyskania świadectwa dojrzałości oraz klas IV – VI ogólnokształcącej szkoły muzycznej II stopnia, liceum plastycznego i klas IV – VI ogólnokształcącej szkoły sztuk pięknych

otrzymali stypendia za wyniki w nauce. W roku szkolnym 2018/2019 wypłacono 762 takie stypendia (w tym 40 podwyższonych stypendiów za wyniki w nauce) na kwotę 1 396 630 zł.

Dla uczniów wybitnie uzdolnionych w przedmiotach matematyczno-przyrodniczych, technicznych i zawodowych Miasto Rzeszów realizowało również Program pn. *Młody Inżynier*. W roku szkolnym 2018/2019 wypłacono 719 takich stypendiów na łączną kwotę 1 987 680 zł.

Uczniowie wybitnie uzdolnieni mogą ubiegać się także o stypendia za wyniki w nauce przyznawane przez dyrektorów szkół. W roku szkolnym 2018/2019 r. Gmina Miasto Rzeszów, zgodnie z art. 90g ustawy z dnia 7 września 1991 r. o systemie oświaty, wypłaciła stypendia za wyniki w nauce na łączną kwotę 831 932 zł. Po I semestrze dyrektorzy szkół przyznali stypendia na kwotę 179 300 zł; po ukończeniu II semestru wypłacono: absolwentom 76 632 zł, pozostałym uczniom 576 000 zł; łącznie – 652 632 zł.

Rada Miasta Rzeszowa w dniu 29 stycznia 2019 r. Uchwałą Nr VI/09/2019 przyjęła nowy Program Stypendialny Miasta Rzeszowa pn. *Primus inter pares*. O różne formy stypendiów mogą się ubiegać uczniowie w zależności od zdobytych wyników w nauce, wyników egzaminów, osiągnięć, jak również typu szkoły. Jako formy realizacji Programu ustanowiono Stypendia: *Primus, Mistrz, Młody inżynier, Artysta, Zdolny uczeń*.

W roku szkolnym 2018/2019 w ramach ww. Programu wypłacono 797 stypendiów; dla absolwentów szkół podstawowych i klas dotychczasowego gimnazjum 317 stypendiów oraz ponadpodstawowych 480 stypendiów, w tym: 406 stypendiów *Primus*, 101 stypendiów *Mistrz*, 6 stypendiów *Artysta*, 70 stypendiów *Młody inżynier* oraz 214 stypendiów *Zdolny uczeń*, na kwotę 2 072 900 zł.

## 8. PROJEKTY

### 8.1. Projekty w ramach programów współfinansowanych ze środków Unii Europejskiej

- Program Erasmus+

Lp.	Szkoła	Tytuł projektu	Termin realizacji	Wartość projektu [EURO]	Kwota dofinansowania [EURO]
1.	SP 2	Nie dla przemocy. Tak dla pomocy	01.09.2017 - 31.08.2019	19 015	19 015
2.	SP 10	Od wierzeń do zasad rządzących światem. Edukacyjne podejście do Europejskich ludowych mitów i legend	01.09.2018 - 31.08.2020	25 860	25 860
3.	SP 18	Znaj swoje prawa, żeby się bronić	01.09.2018 - 31.08.2020	25 298	25 298
4.	ZS-P 6	Programowanie, robotyka i kompetencje cyfrowe kluczem do sukcesów uczniów	01.06.2017 - 31.05.2019	30 562	30 562
5.	ZS-P 6	Nauczanie STEM przez robotykę	01.09.2018 - 31.08.2020	12 780	12 780
6.	ZS-P 6	Czytanie, nauczanie dla społecznego i edukacyjnego włączenia	01.09.2018 - 31.08.2020	25 164	25 164
7.	ZS-P 9	Różne metody i techniki edukacyjne w nauczaniu wczesnoszkolnym	01.09.2017 - 31.08.2019	25 850	25 850
8.	ZS-P 9	WAY – Woda wokół ciebie	01.09.2017 - 31.08.2019	24 495	24 495
9.	III LO	Rozwijanie sztuki komunikowania oraz publicznego przemawiania jako wsparcie w nauce języka angielskiego	12.07.2019 - 11.07.2020	5 669	5 669
10.	IV LO	Wirtualny podróżnik	01.09.2018 - 31.08.2020	25 164	25 164
11.	ZSEK	Zdrowie w szkole oznacza także zdrowie w życiu zawodowym	01.09.2017 - 31.08.2019	15 200	15 200
12.	ZSEK	Europejskie praktyki	01.06.2018 - 31.05.2020	129 914	129 914
13.	ZSEK	Praktyki na plus	01.06.2019 - 31.05.2021	198 787	198 787
14.	ZSEI	Dobry wybór – praktyki europejskie	01.09.2017 - 31.08.2019	147 967	147 967
15.	ZSEI	Lepszy start – europejskie praktyki zawodowe	10.09.2018 - 09.05.2020	147 080	147 080
16.	ZSMe	Mobilność edukacyjna szansą na sukces	01.09.2018 - 09.05.2020	149 618	149 618
17.	ZSEn	Po nowe umiejętności zawodowe i językowe do Saksonii	31.12.2016 - 30.12.2018	142 368	142 368
18.	ZSEn	Fotograf i marketing idą w parze	31.12.2017 - 30.12.2019	58 880	58 880

Lp.	Szkoła	Tytuł projektu	Termin realizacji	Wartość projektu [EURO]	Kwota dofinansowania [EURO]
19.	ZSSp	Poznajemy hiszpańskie porty i terminale	01.06.2017 - 31.05.2019	110 856	110 856
20.	ZSSp	Mój zawód – moja przyszłość	01.06.2018 - 29.02.2020	102 918	102 918
21.	ZSSp	Walencja kluczem do sukcesu zawodowego	04.06.2019 - 03.06.2021	149 747	149 747
22.	ZST	Poszerzamy Horyzonty. Europejska mobilność edukacyjna szansa rozwoju zawodowego	02.10.2017 - 01.04.2019	134 699	134 699
23.	ZST	Mobilność-praktyka-doświadczenie-sukces	01.10.2018 - 31.03.2020	149 800	149 800
<b>Razem</b>				<b>1 865 077</b>	<b>1 865 077</b>

▪ Program Operacyjny Wiedza Edukacja Rozwój (PO WE R)

Lp.	Szkoła	Tytuł projektu	Termin realizacji	Wartość projektu [EURO]	Kwota dofinansowania [EURO]
1.	III LO	Rozwój umiejętności przemawiania w języku angielskim – szansą sukcesu naszych uczniów	17.12.2017 - 16.12.2018	24 917,41	24 917,41
2.	IV LO	Obywatel Europy czyli wspólne korzenie i skrzydła	01.06.2018 - 30.06.2020	161 759,25	161 759,25
3.	ZS 2	Podniesienie kompetencji nauczycieli i współpraca europejska kluczem do sukcesu szkoły	01.07.2018 - 01.07.2020	111 802,41	111 802,41
4.	ZS 1	Zwiększenie specjalistycznych kompetencji kadry wykładowczej i jej wpływ na wzrost potencjału dydaktycznego uczniów Zespołu Szkół Nr 1 w Rzeszowie	04.09.2017 - 03.09.2019	166 325,64	166 325,64
5.	ZSAg	Z kompetentną kadrami w lepsze jutro, czyli przeciwdziałanie rezygnacji z edukacji	20.06.2018 - 19.12.2019	53 919,75	53 919,75
6.	ZSEk	Praktyki bez granic inwestycją w przyszłość	01.07.2017 - 31.03.2019	465 610,16	465 610,16
7.	ZSKU	Angielski w wydaniu maltańskim	01.09.2017 - 31.10.2018	43 082,23	43 082,23
8.	ZSKU	Szkolenia dla kadry edukacji szkolnej w wymiarze europejskim	01.10.2018 - 29.02.2020	84 428,56	84 428,56
9.	ZSM	Mobilność edukacyjna inwestycją w sukces zawodowy	01.09.2017 - 31.08.2019	644 463,42	644 463,42
<b>Razem</b>				<b>1 756 306,83</b>	<b>1 756 308,83</b>

- Regionalny Program Operacyjny Województwa Podkarpackiego na lata 2014-2020, priorytet IX Jakość edukacji i kompetencji w regionie, działanie 9.1 Rozwój edukacji przedszkolnej, 9.2. Poprawa jakości kształcenia ogólnego oraz działanie 9.4. Poprawa jakości kształcenia zawodowego

Lp.	Szkoła	Tytuł projektu	Termin realizacji	Kwota dofinansowania [zł]	Wartość projektu [zł]
1.	SP 3	Tak na TIK w SP-3 – podnosimy jakość kształcenia	01.07.2018 - 30.06.2020	617 442,91	649 942,91
2.	I LO	Kształcimy nowoczesnie – doposażenie bazy dydaktycznej I Liceum	01.07.2018 - 30.06.2020	937 310,71	986 688,55
3.	ZSM	Dualne kształcenie – pewne zatrudnienie	01.09.2017 - 30.09.2020	389 568,15	432 853,50
4.	ZSSa	Autostrada do kariery	01.11.2017 - 31.10.2019	877 279,50	974 755,00
5.	ZSSp	Teraz przedszkolaki!	01.07.2019 - 31.08.2020	656 567,45	730 487,45
6.	ZST	Kompetencje zawodowe moim atutem na rynku pracy	05.09.2016 - 30.09.2019	848 250,00	942 500,00
<b>Razem</b>				<b>4 326 418,72</b>	<b>4 717 227,41</b>

- Szlakiem karpackich ziół w poszukiwaniu telekiae speciosae** – mikroprojekt realizowany od 1 września 2018 r do 31 sierpnia 2019 r. w ramach Programu Współpracy Transgranicznej Interreg V-A Polska – Słowacja 2014-2020. Jednostką realizującą mikroprojekt było I Liceum Ogólnokształcące w Rzeszowie.
- Od przedszkolaka do pierwszaka. Rozwój edukacji przedszkolnej na terenie Gminy Miasto Rzeszów** – projekt realizowany od 1 sierpnia 2017 r. do 31 lipca 2019 r., w ramach Osi priorytetowej IX – Jakość edukacji i kompetencji w regionie, Działanie 9.1 Rozwój edukacji przedszkolnej i obejmował następujące jednostki: PP 17, PP 37, SP 29, ZS-P 8, ZS-P 11, ZSO 4; wartość całkowita projektu – 3 046 550 zł, w tym dofinansowanie 2 741 895 zł.

## 8.2. Projekty współfinansowane przez budżet państwa

- Projekty współfinansowane przez Narodowy Bank Polski w Warszawie

Lp.	Szkoła	Tytuł projektu	Termin realizacji	Wartość projektu [zł]	Kwota dofinansowania [zł]
1.	SP 25	Z polskim bankiem w świat	01.10.2018 - 21.12.2018	6 800,00	5 000,00
2.	ZS Nr 2	Turniej z rachunkowości – rachunkowość w pigułce	01.10.2018 - 30.04.2019	26 852,50	12 152,50
<b>Razem</b>				<b>33 652,50</b>	<b>17 152,50</b>

- Polsko-Niemiecka Współpracy Młodzieży

Lp.	Szkoła	Tytuł projektu	Termin realizacji	Wartość projektu [zł]	Kwota dofinansowania [zł]
1.	SP 11	Tydzień projektu w Niemczech. Niemiecko-Polska przyjaźń	27.05.2019 - 01.06.2019	16 150,00	16 150,00
2.	SP 22	Tydzień projektowy w Niemczech	20 .05.2019 - 25.05.2019	14 735,00	14 735,00
3.	SP 29	Śladami wspólnej przeszłości do teraźniejszości II	19.10.2018 - 26.10.2018	7 700,00	4 200,00
4.	I LO	Wolność - "Po co?" Rzeszów – Hamburg	24.09.2018 - 28.09.2018	7 500,00	6 290,00
5.	I LO	„Hamburg – oknem na świat”	25.11.2018 - 30.11.2018	8 514,00	5 814,00
6.	II LO	Europejska różnorodność na przykładzie miast partnerskich Bielefeld i Rzeszów	09.09.2018 - 16.09.2018	8 673,00	3 673,00
7.	II LO	XI spotkania uczniów z II Liceum Ogólnokształcącego w Rzeszowie (Polska) z uczniami z Von der leyen-Gymnasium w Blieskstel (Niemcy)	03.06.2019 - 09.06.2019	14 060,00	11 060,00
8.	IV LO	Doświadczamy wspólnej Europy kulturalnie, politycznie i gospodarczo	07.10.2018 - 14.10.2018	11 119,00	7 119,00
9.	IV LO	Polsko-niemieckie spotkanie młodzieży	23.05.2019 - 29.05.2019	14 059,54	6 623,00
10.	ZSEK	Kim jesteś? Wer bist du denn?	03.06.2019 - 07.06.2019	10 700,00	9 500,00
11.	ZSG	Bielefeld 2018	21.11.2018 - 28.11.2018	7 800,00	7 200,00
<b>Razem</b>				<b>121 010,54</b>	<b>92 364,00</b>

▪ *Ogólnopolski Program Rozwoju Chórów Szkolnych – Śpiewająca Polska*

Szkoła	Termin realizacji	Wartość projektu [zł]	Kwota dofinansowania [zł]
SP 5	styczeń – listopad 2018 r	5 040,00	2 520,00
SP 31		5 040,00	2 520,00
III LO		5 040,00	2 520,00
ZSSp		5 040,00	2 520,00
SP 5	styczeń – listopad 2019 r.	5 040,00	2 520,00
III LO		5 040,00	2 520,00
ZSSp		5 040,00	2 520,00
<b>Razem</b>		<b>35 280,00</b>	<b>17 640,00</b>

▪ *Pilotażowy program wspierania szkół ponadgimnazjalnych prowadzących Piony Certyfikowanych Wojskowych Klas Mundurowych*

Lp.	Szkoła	Okres realizacji	Wartość projektu [zł]	Kwota dofinansowania [zł]
1.	ZSKU	08.12.2017 – 31.08.2019	32 837,50	26 270,00
2.	ZSKU	06.12.2018 – 31.08.2020	19 500,00	15 600,00
3.	ZSKU	09.05.2019 – 30.06.2019	8 662,00	6 929,60
4.	ZST	08.12.2017 – 31.08.2019	32 837,50	26 270,00
5.	ZST	06.12.2018 – 31.08.2020	22 750,00	18 200,00
<b>Razem</b>			<b>116 587,00</b>	<b>93 269,60</b>



▪ Program kompleksowego wsparcia dla rodzin „Za życiem”

L.p.	Jednostka realizująca	Okres realizacji	Wartość projektu [zł]	Kwota dofinansowania [zł]
1.	Zespół Szkół Kształcenia Ustawicznego	12.12.2017 - 31.12.2021	18 600,00	18 600,00
2.	Zespół Szkół Technicznych	12.12.2017 - 31.12.2021	1 425 240,00	1 425 240,00
<b>Razem</b>			<b>1 443 840,00</b>	<b>1 443 840,00</b>

- **Międzynarodowa wymiana młodzieży** – projekt realizowany od 4 czerwca 2018 r do 15 grudnia 2018 r. Jednostką realizującą zadanie był Zespół Szkół Elektronicznych w Rzeszowie, wartość całkowita projektu/dofinansowania wyniosła 42 321,00 zł.
- **Kampania edukacyjno-profilaktyczna miasta Rzeszowa – Bezpieczeństwo pieszych w ruchu drogowym** – projekt realizowany od 1 sierpnia 2018 r. do 15 września 2018 r., w ramach programu ograniczania przestępczości i aspołecznych zachowań razem bezpieczniej im. Władysława Stasiaka na lata 2018-2020. Projektem objęto 11 zespołów szkolno-przedszkolnych, natomiast planowany koszt realizacji zadania wyniósł 49 972,00 zł.
- **Rządowy program „Posiłek w szkole i w domu”** – projekt realizowany od 28 czerwca 2019 r. do 31 grudnia 2019 r. W ramach projektu planowany jest zakup wyposażenia oraz remont/adaptacja stołówek szkolnych w 10 szkołach podstawowych (SP Nr 8, SP Nr 11, SP Nr 16, SP Nr 23, SP Nr 24, SP Nr 25, SP Nr 26, SP Nr 28, SP Nr 29, SP Nr 30). Wartość całkowita zadania wynosi 900 870,00 zł, w tym dofinansowanie 720 563,00 zł.
- **Krajowy Fundusz Szkoleniowy** – na wniosek Zespołu Szkół Energetycznych sfinansowane zostały działania obejmujące kształcenie ustawiczne pracowników. Powiatowy Urząd Pracy w Rzeszowie sfinansował koszty szkoleń dwóch nauczycieli oraz koszty egzaminu potwierdzającego nabycie kwalifikacji zawodowych. Łączny koszt działań wyniósł 8 117,01, w tym dofinansowanie z KFS 6 443,44 zł.
- **Moniuszko 2019 – Promesa, Infrastruktura szkolnictwa artystycznego** działania współfinansowane ze środków Ministerstwa Kultury i Dziedzictwa Narodowego.

Lp.	Szkoła	Tytuł projektu	Termin realizacji	Wartość projektu [zł]	Kwota dofinansowania [zł]
1.	Zespół Szkół Muzycznych Nr 1	Zakup fortepianów do zmodernizowanych sal koncertowych	01.07.2019 - 31.12.2019	212 500,00	170 000,00
2.	Zespół Szkół Muzycznych Nr 1	Śpiewajmy Moniuszkę	01.07.2019 - 31.12.2019	18 750,00	15 000,00
3.	Zespół Szkół Muzycznych Nr 2	Piękno, odwaga, natchnienie – to mój Moniuszko	08.01.2019 - 16.12.2019	44 187,50	35 350,00
<b>Razem</b>				<b>121 010,54</b>	<b>92 364,00</b>

- **Szkolny Klub Sportowy** – zadanie współfinansowane przez Ministerstwo Sportu i Turystyki/Fundusz Rozwoju Kultury Fizycznej/Operator Wojewódzki – Podkarpacki Szkolny Związek Sportowy w Rzeszowie  
SKS 2018 r. – dodatkowe zajęcia sportowe w 23 szkołach; koszt zadania – 109 100 zł, dofinansowanie – 103 600 zł;  
SKS 2019 r. – dodatkowe zajęcia sportowe w 26 szkołach; koszt zadania – 171 100 zł, dofinansowanie – 162 400 zł.
  
- **Zajęcia sportowe z elementami gimnastyki korekcyjno-kompensacyjnej dla uczniów Szkoły Podstawowej Nr 11 w Rzeszowie** – projekt realizowany był od 29 maja 2018 r. do 19 grudnia 2018 r., jego wartość całkowita wyniosła 17 990,46 zł, dofinansowanie – 8 995,23 zł.

## 9. POMOC MATERIALNA DLA UCZNIÓW

### 9.1. Stypendia i zasiłki szkolne

W roku 2018/2019 – za okres od 1 września do 31 grudnia 2018 r. – stypendium szkolne wypłacono 568 uczniom na kwotę 513 997,82 zł, natomiast za okres od 1 stycznia do 30 czerwca 2019 r. – 569 stypendystom na kwotę 745 121,40 zł. Łącznie wypłacono stypendia szkolne na kwotę 1 259 119,22 zł.

W roku szkolnym 2018/2019 wypłacono 49 zasiłków szkolnych na kwotę 29 840 zł.


### 9.2. Wyprawka szkolna

W dniu 17 września 2018 r. Rada Ministrów przyjęła uchwałę w sprawie Rządowego programu pomocy uczniom w 2018 r. – *Wyprawka szkolna*. Szczegółowe zasady przyznawania pomocy reguluje rozporządzenie Rady Ministrów z dnia 19 września 2018 r. w sprawie szczegółowych warunków udzielania pomocy finansowej uczniom na zakup podręczników i materiałów edukacyjnych.

Realizując powyższy Program, wypłacono środki finansowe na dofinansowanie do zakupu podręczników i materiałów edukacyjnych w wysokości 36 657,33 zł dla 154 uczniów.



## INNOWACYJNA EDUKACJA W RZESZOWIE



**INNOWACYJNA EDUKACJA W RZESZOWIE**  
Pakiet Office dla nauczycieli rzeszowskich szkół, uczniów i ich rodziców do pobrania **bezpłatnie**

[edu.erzeszow.pl](http://edu.erzeszow.pl)

W październiku 2018 r. prezydent Miasta Rzeszowa Tadeusz Ferenc podpisał umowę o współpracy z firmą Microsoft Polska. Dzięki niej 36 tys. uczniów rzeszowskich szkół i prawie 4 tys. nauczycieli uzyskało bezpłatny dostęp do pakietu. Korzystanie z niego jest możliwe po zalogowaniu się na platformie **edu.erzeszow.pl**. Tam każdy uczeń może założyć konto, korzystając tylko z loginu z dziennika elektronicznego, a pobrane aplikacje zainstalować na pięciu komputerach, pięciu tabletach albo pięciu smartfonach praktycznie w każdym systemie operacyjnym.

Pakiet umożliwia korzystanie z *Worda* (edytora tekstu), *Excela* (arkusza kalkulacyjnego), *PowerPointa* (tworzenie prezentacji multimedialnych), *Sway'a* (tworzenie witryn internetowych), *SharePointa* Online (tworzenie biblioteki dokumentów, którymi można się później wymieniać), *OneNote'a* (cyfrowy notes osobisty), *Outlook'a* (poczta elektroniczna), *Publishare'a* (profesjonalny skład dokumentów), ale także *OneDrive'a*, czyli chmury. To wirtualny dysk, który służy do przechowywania danych.

Trenerzy Microsoftu przeprowadzili szkolenia w 5 szkołach, pokazując nauczycielom, jak najlepiej wykorzystać usługi Office 365 do edukacji, komunikacji, współpracy i zarządzania szkołą. Już w październiku 2019 r. te szkoły otrzymają statuetki *Szkoła w Chmurze*, zaś nauczyciele zaczną przekazywać swoją wiedzę kolegom z kolejnych szkół.

W ramach pakietu Office 365 nauczyciele wykorzystują dostępne narzędzia tak, aby były jak najbardziej przydatne w nauce i nauczaniu. Dyrektorzy szkół wyliczają: *Sway* to narzędzie do tworzenia prezentacji i pokazów. *OneNote* to inaczej cyfrowy notes, który w nowoczesny sposób organizuje warsztat pracy nauczyciela, a uczeń zyskuje podręczny, mobilny notatnik, który może dzielić z kolegami i koleżankami, a także rozwiązywać w nim zadania i sprawdzać ich wyniki. *Forms* to narzędzie do tworzenia szybkich testów z poszczególnych przedmiotów. Za jego pomocą tworzy się też ankiety do badań. *OneDrive* służy nam do udostępniania w chmurze bieżących dokumentów związanych z pracą szkoły: protokołów, wniosków, sprawozdań czy zarządzeń. To dzięki niemu szkoła wycofuje się z papierowej archiwizacji, do której dostęp zajmuje dużo czasu, a przechowywanie dokumentów wymaga mnóstwa przestrzeni. *SharePoint* pozwala na szybkie zapoznanie się z aktualnymi i planowanymi wydarzeniami w szkole i ważnymi informacjami. *Teams* służy nam do komunikacji zespołowej, zakładania grup klasowych, projektowych lub zadaniowych. Dzięki niemu lepiej możemy koordynować zadania, szybciej wymieniamy myśli i zbieramy rezultaty pracy.

Uczniowie rzeszowskich szkół wykorzystują do nauki także grę *Minecraft Education Edition*. Jest ona uniwersalnym środowiskiem edukacyjnym i sprawdza się jako narzędzie dydaktyczne nie tylko na informatyce, ale także na lekcjach języków obcych, matematyki, historii oraz wielu innych przedmiotów. Wirtualny świat tworzony z klocków można wykorzystać do różnych scenariuszy zajęć na podstawie wcześniej przygotowanych światów, czyli map. Zajęcia z *Minecraftem* pozwalają zaangażować i zmotywować uczniów do samodzielnej pracy i rozwiązywania nawet złożonych problemów. Uczniowie chętnie współpracują przy postawionych im zadaniach. Rozgrywka w kilka osób to rozwijanie kompetencji miękkich i nauka komunikacji. Podczas wspólnej gry uczniowie odkrywają, że działanie w zespole przynosi wiele korzyści.

Nauczyciele uważają, że dzięki narzędziom i programom *online* uczniowie chętnie korzystają ze swojej wiedzy i kreatywnie uczestniczą w zajęciach. Kompetencje cyfrowe wspierają również rozwój pozostałych kluczowych kompetencji, takich jak komunikacja, umiejętności językowe czy choćby umiejętności podstawowe w obszarze matematyki i przedmiotów ścisłych. Uczniowie muszą poznawać nowe programy, aplikacje i sposób ich wykorzystywania, bo bez nich zostaną wykluczeni z internetowego społeczeństwa.

Nauczyciele zwracają również uwagę, jak bardzo zmienił się sposób komunikacji między nauczycielem i uczniem oraz innymi pracownikami szkoły. *Microsoft Teams* umożliwia prowadzenie online zajęć wzbogaconych o współdzielenie ekranu czy przekazywanie materiałów podczas lekcji. Wszystkie te czynności można wykonywać zdalnie z dowolnego miejsca i za pomocą każdej platformy. Wielu uczniów dojeżdża do Rzeszowa z okolicznych miejscowości i z różnych losowych powodów często nie mogą pojawić się w szkole. Teraz odległość nie jest już żadną barierą. Dzięki *Teamsowi* możliwe jest umieszczanie w chmurze materiałów dydaktycznych oraz scenariuszy z przeprowadzonej przez nauczyciela lekcji, co daje możliwość swobodnego i mobilnego dostępu do nich zarówno uczniom, którzy byli na zajęciach, jak i tym, których nie było.

**Pakiet Office 365 to port, w którym trzeba się na chwilę zatrzymać i bliżej go poznać w drodze do nabywania umiejętności na miarę XXI w.**

